

# APEX ALUMINUM

Carrozzina superleggera con telaio rigido  
in alluminio a triplo spessore

## Modulo d'ordine

### Configurazione standard

Vedi listino

- Telaio rigido in alluminio a triplo spessore Alulite 7005
- Telaio con lunghezza standard (+10 cm dalla fine del telino seduta all'apice dell'angolo della curvatura del telaio anteriore)
- Ruote anteriori Newton Ultra Caster in materiale composito e copertura Soft-Roll 4" x 1 ½"
- Pedana unica tubolare ad anello aperto
- Struttura schienale bloccabile in posizione chiusa
- Maniglie di spinta
- Barra di irrigidimento profonda 7,6 cm in fibra di carbonio
- Rivestimento schienale tensionabile a fasce in Syntech-Suede
- Ruote con raggi Newton One
- Pneumatici da 1 ¾"
- Corrimano in alluminio anodizzato, montato in posizione standard
- Perni ad estrazione rapida
- Freni Newton Push to Lock
- Fianchetti in plastica con parafrangia estraibili
- Portata massima 120 kg



### ATTENZIONE

Inviare l'ordine via email a [commerciale@bodytechtalia.it](mailto:commerciale@bodytechtalia.it) oppure via fax al numero 0187-940142

L'immagine potrebbe discostarsi dalla configurazione standard.

Siete tenuti a NON indicare dati personali e sensibili dell'utente, in conformità del Regolamento generale sulla protezione dei dati n. 2016/679.

In fase di produzione alcune combinazioni di opzioni selezionate sulla scheda d'ordine potrebbero risultare NON possibili.

Qualora non venissero effettuate scelte nella scheda d'ordine verrà inviato il prodotto nella configurazione standard.

Prezzi, configurazioni, caratteristiche tecniche ed estetiche, possono subire modifiche in qualsiasi momento, a seguito di variazioni di mercato o errori tipografici.

Ordine  Preventivo

Legenda simboli: ● Standard ○ Opzione senza sovrapprezzo □ Opzione a pagamento

### Dati di fatturazione

Ragione sociale:

Indirizzo:

Comune:

CAP e Provincia:

E-mail:

Telefono:

### Vs Riferimenti Ordine

Numero d'ordine:

Data ordine:

### Numero di Repertorio

1527360

### Dati di spedizione

(se diversi da quelli di fatturazione)

Indirizzo:

Comune:

CAP e Provincia:

E-mail:

Telefono:

### Contatti per l'ordine

Tecnico Ortopedico:

Cellulare:

Referente Acquisti:

Telefono:

## MODELLO

- **MC-APWC11** **APEX Aluminum - Carrozzina superleggera telaio rigido in alluminio ALULITE 7005**  
Telaio superleggero a triplo spessore in alluminio, tubi schienale in alluminio, barra d'irrigidimento schienale in alluminio, barra di irrigidimento seduta in alluminio, asse di campanatura in fibra di carbonio, barra d'irrigidimento telaio posteriore in fibra di carbonio **Vedi listino**

## LARGHEZZA SEDUTA

<input type="radio"/>	MC-APSW12	30 cm	NCO
<input type="radio"/>	MC-APSW13	33 cm	NCO
<input type="radio"/>	MC-APSW14	35 cm	NCO
<input type="radio"/>	MC-APSW15	38 cm	NCO
<input type="radio"/>	MC-APSW16	40 cm	NCO
<input type="radio"/>	MC-APSW17	43 cm	NCO
<input type="radio"/>	MC-APSW18	45 cm	NCO
<input type="checkbox"/>	MC-APSW19	48 cm	€ 490
<input type="checkbox"/>	MC-APSW20	50 cm	€ 490


## PROFONDITÀ SEDUTA

<input type="radio"/>	MC-APSD12	30 cm	NCO
<input type="radio"/>	MC-APSD13	33 cm	NCO
<input type="radio"/>	MC-APSD14	35 cm	NCO
<input type="radio"/>	MC-APSD15	38 cm	NCO
<input type="radio"/>	MC-APSD16	40 cm	NCO
<input type="radio"/>	MC-APSD17	43 cm	NCO
<input type="radio"/>	MC-APSD18	45 cm	NCO
<input type="checkbox"/>	MC-APSD19	48 cm	€ 490
<input type="checkbox"/>	MC-APSD20	50 cm	€ 490

## LUNGHEZZA TELAIO

- **MC-APSP01** **Telaio lunghezza Standard** **STD**  
Distanza di +10 cm dalla fine del telino seduta all'apice dell'angolo della curvatura del telaio anteriore
- MC-APSP02 Telaio più lungo di 2,5 cm rispetto alla configurazione standard NCO
- MC-APSP03 Telaio più lungo di 5 cm rispetto alla configurazione standard NCO
- MC-APSP04 Telaio più corto di 2,5 cm rispetto alla configurazione standard NCO
- MC-APSP05 Telaio più corto di 5 cm rispetto alla configurazione standard NCO

## ALTEZZA ANTERIORE SEDUTA DA TERRA


	Ruote anteriori	Altezza regolabile ± 0,5 cm	Specificare l'altezza desiderata	
<input type="radio"/>	3"	35 cm - 53 cm	_____ (cm)	
<input type="radio"/>	4"	37 cm - 53 cm		
<input type="radio"/>	5"	39 cm - 53 cm		
<input type="radio"/>	6"	42 cm - 53 cm		

Non disponibile con angolo anteriore a 90°

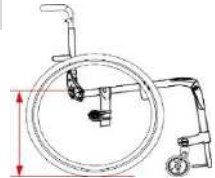
## RUOTE ANTERIORI

- MC-CA01-3 Ruote anteriori in materiale composito e copertura in PU 3" x 1" NCO
- MC-CA01-4 Ruote anteriori in materiale composito e copertura in PU 4" x 1" NCO
- MC-CA01-5 Ruote anteriori in materiale composito e copertura in PU 5" x 1" NCO
- MC-CA01-6 Ruote anteriori in materiale composito e copertura in PU 6" x 1" NCO
- MC-CA10 Ruote anteriori in materiale composito e copertura pneumatica 6" x 1 ¼" € 160
- **MC-CA14** **Ruote anteriori Newton Ultra Caster in materiale composito e copertura Soft-Roll 4" x 1 ½"** **STD**
- MC-CA15 Ruote anteriori Newton Ultra Caster in materiale composito e copertura Soft-Roll 5" x 1 ½" NCO
- MC-CA16 Ruote anteriori Newton Ultra Caster in materiale composito e copertura Soft-Roll 6" x 1 ½" NCO
- MC-CA17 Ruote anteriori Newton Ultra Caster in alluminio e copertura Soft-Roll 4" x 1 ½" € 195
- MC-CA18 Ruote anteriori Newton Ultra Caster in alluminio e copertura Soft-Roll 5" x 1 ½" € 195
- MC-CA19 Ruote anteriori Newton Ultra Caster in alluminio e copertura Soft-Roll 6" x 1 ½" € 195

## Opzioni Ruote Anteriori

- MC-CA13 Forcelle in Fibra di Carbonio con sospensioni Frog Legs  € 390

## ALTEZZA POSTERIORE SEDUTA DA TERRA



Dimensione Ruota	Altezza disponibile $\pm$ 6 cm	Specificare l'altezza desiderata	
<input type="radio"/> Ruota Posteriore da 20" (451)	35 cm - 44 cm	_____ (cm)	
<input type="radio"/> Ruota Posteriore da 22" (501)	35 cm - 47 cm		
<input type="radio"/> Ruota Posteriore da 24" (540)	38 cm - 49 cm		
<input type="radio"/> Ruota posteriore da 25" (559)	39 cm - 51 cm		
<input type="radio"/> Ruota posteriore da 26" (590)	40 cm - 51 cm		

## ANGOLO ANTERIORE DEL TELAIO

<input type="radio"/> MC-APFA70	Angolo anteriore del telaio a 70°		NCO
<input type="radio"/> MC-APFA75	Angolo anteriore del telaio a 75°		NCO
<input type="radio"/> MC-APFA80	Angolo anteriore del telaio a 80°		NCO
<input type="radio"/> MC-APFA85	Angolo anteriore del telaio a 85°		NCO
<input type="radio"/> MC-APFA90	Angolo anteriore del telaio a 90°		NCO

## PEDANE

### Pedana unica tubolare ad anello aperto

<input checked="" type="radio"/> MC-APFP12	Disponibile con: telaio con tubi paralleli; telaio con rastrematura di 2,5 cm e larghezza seduta di 35 cm o superiore; telaio con rastrematura di 5 cm e larghezza seduta di 40 cm o superiore.		STD
<input type="radio"/> MC-APFP13	Pedana unica tubolare con poggipiedi ricoperto in ABS		NCO
<input type="checkbox"/> MC-APFP31	Pedana unica in alluminio regolabile in angolazione e profondità		€ 95
<input type="checkbox"/> MC-APFP32	Pedana unica Newton in carbonio con inserti gommati, regolabile in angolazione e profondità		€ 175
<input type="checkbox"/> MC-APFP14	Pedana unica ribaltabile in alluminio, regolabile in angolazione e profondità		€ 195
<input type="checkbox"/> MC-APFP15	Pedana unica ribaltabile Newton in fibra di carbonio con inserti in gomma, reg.le in ang.ne e prof.tà		€ 275
<input type="checkbox"/> MC-APFR25	Pedana unica in alluminio con piatto pedana montato alto, regolabile in angolazione		€ 165
<input type="checkbox"/> MC-APFR26	Pedana unica Newton in fibra di carbonio con inserti in gomma e piatto pedana montato alto, reg.le in ang.ne		€ 235

## Distanza seduta poggipiedi

	Lunghezza desiderata	
30 cm - 48 cm senza montaggio alto della pedana	_____ (cm) (Obbligatorio)	
18 cm - 33 cm con montaggio alto della pedana Selezionare l'altezza desiderata nella sezione Pedane		



## Larghezza pedana / rastrematura

Selezionare l'opzione desiderata in funzione della larghezza seduta precedentemente selezionata

Larghezza Seduta Misura esterna (cm)	Tubi Paralleli 6,4 cm (circa) più stretta della larghezza seduta	Rastrematura 2,5 cm 11,4 cm (circa) più stretta della larghezza seduta	Rastrematura 5 cm 16,5 cm (circa) più stretta della larghezza seduta	
30	<input type="radio"/> 24,1	<input type="radio"/> 19,1	-	
33	<input type="radio"/> 26,7	<input type="radio"/> 21,6	-	
35	<input type="radio"/> 29,2	<input type="radio"/> 24,1	-	
38	<input type="radio"/> 31,8	<input type="radio"/> 26,7	-	
40	<input type="radio"/> 34,3	<input type="radio"/> 29,2	<input type="radio"/> 24,1	
43	<input type="radio"/> 36,8	<input type="radio"/> 31,8	<input type="radio"/> 26,7	
45	<input type="radio"/> 39,4	<input type="radio"/> 34,3	<input type="radio"/> 29,2	
48	<input type="radio"/> 41,9	<input type="radio"/> 36,8	<input type="radio"/> 31,8	
50	<input type="radio"/> 44,5	<input type="radio"/> 39,4	<input type="radio"/> 34,3	



Una altezza anteriore della seduta da terra superiore a 50 cm riduce la larghezza della pedana fino a 2,5cm, con una rastrematura di 5cm.

## Accessori Pedane

<input type="checkbox"/>	MC-APFP16	Spessore di 5 cm per montaggio più alto della pedana unica in alluminio regolabile in ang. e prof. Non disponibile con MC-APFR25		€ 70
<input type="radio"/>	MX-233051	Fascia poggiapolpacci, altezza 5 cm, per larghezza seduta 40 - 50 cm		NCO
<input type="radio"/>	MX-233054	Fascia poggiapolpacci, altezza 8 cm, per larghezza seduta 40 - 50 cm		NCO
<input type="checkbox"/>	BO-SP102*	Fascia Poggiapolpacci Imbottita Bodypoint <input type="checkbox"/> S (area di supp. 35-40cm) <input type="checkbox"/> M (area di supp. 40-50cm) <input type="checkbox"/> L (area di supp.50-61cm)		Vedi Listino

## SCHIENALI

### Struttura Schienale Abbattibile

<input checked="" type="radio"/>	MC-APBC20	Struttura schienale bloccabile in posizione chiusa		STD
<input type="checkbox"/>	MC-APBC21	Struttura schienale Ultralight non bloccabile (nè in posizione aperta, né in posizione chiusa)		€ 95

### Tubi schienale abbattibile ad angolo regolabile ed altezza fissa senza maniglie di spinta

<input type="radio"/>	MC-APBC**	<input type="checkbox"/> (30) 23 cm <input type="checkbox"/> (31) 24 cm <input type="checkbox"/> (32) 25 cm <input type="checkbox"/> (33) 27 cm <input type="checkbox"/> (34) 28 cm <input type="checkbox"/> (35) 29 cm <input type="checkbox"/> (36) 30 cm <input type="checkbox"/> (37) 32 cm <input type="checkbox"/> (38) 33 cm <input type="checkbox"/> (39) 34 cm <input type="checkbox"/> (40) 35 cm <input type="checkbox"/> (41) 36 cm <input type="checkbox"/> (42) 38 cm <input type="checkbox"/> (43) 39 cm <input type="checkbox"/> (44) 41 cm <input type="checkbox"/> (45) 42 cm <input type="checkbox"/> (46) 43 cm <input type="checkbox"/> (47) 44 cm <input type="checkbox"/> (48) 46 cm <input type="checkbox"/> (49) 47 cm <input type="checkbox"/> (50) 48 cm <input type="checkbox"/> (51) 50 cm <input type="checkbox"/> (52) 51 cm <input type="checkbox"/> (53) 52 cm <input type="checkbox"/> (54) 53 cm	NCO
-----------------------	-----------	--	-----

### Tubi schienale abbattibile ad angolo e altezza regolabili con maniglie di spinta


<input type="radio"/>	MC-APBC**	<input type="checkbox"/> (22) 23 cm - 30 cm <input type="checkbox"/> (23) 30 cm - 38 cm <input type="checkbox"/> (24) 38 cm - 46 cm <input type="checkbox"/> (25) 46 cm - 53 cm	NCO
-----------------------	-----------	---	-----

**Altezza impostata a:**





Misurare dal telo seduta alla fine del telo schienale, con incrementi di 1,25 cm  
 se non indicata l'altezza sarà impostata nella posizione più bassa

### Angolo tubi schienale

Selezionare l'angolo dei tubi schienale  
 (se non indicato, l'angolo sarà impostato a 93°)

<input checked="" type="radio"/>	<input type="checkbox"/> 101° <input type="checkbox"/> 99° <input type="checkbox"/> 96° <input checked="" type="radio"/> 93° <input type="checkbox"/> 90° <input type="checkbox"/> 87° <input type="checkbox"/> 83° <input type="checkbox"/> 80°		STD
----------------------------------	--	---	-----

### Maniglie di spinta

<input checked="" type="radio"/>	MC-APPH01	Maniglie di spinta		STD
<input type="checkbox"/>	MC-APPH05	Maniglie di spinta abbattibili Portata massima 120 kg		€ 120
<input type="checkbox"/>	MC-APPH06-***	Maniglie di spinta regolabili in altezza con morsetto, selezionare altezza tubi: <input type="checkbox"/> 921 (23 - 51 cm) <input type="checkbox"/> 923 (23 - 58 cm) Portata massima 120 kg. Non compatibili con braccioli swing away, tubi schienale curvati a 8°, maniglie di spinta, barra stabilizzatrice, poggiatesta e freno assistente		€ 300
<input type="radio"/>	MC-APPH02	Senza maniglie di spinta		NCO

## Opzioni schienale

<input type="checkbox"/>	MC-APBC61	Schienale regolabile in profondità (range di regolazione 2,54 cm) Profondità massima di 48 cm, Non compatibile con WC19 - Ganci per trasporto in auto completo di cinture (MV-APAC05)	€ 190
<input type="checkbox"/>	MC-APBC62	Schienale regolabile in profondità (range di regolazione 5 cm) Profondità massima di 45 cm, Non compatibile con WC19 - Ganci per trasporto in auto completo di cinture (MV-APAC05)	€ 190
<input type="checkbox"/>	MC-APBC56	Schienale regolabile in profondità (range di regolazione 7,6 cm) Non disponibile con seduta la cui profondità è pari o superiore a 45 cm; non disponibile con accessorio MC-APAC05 Ganci per trasporto in auto completo di cinghie (WC19)	€ 190
<input checked="" type="checkbox"/>	MC-APBC57	<b>Barra di irrigidimento profonda 7,6 cm in fibra di carbonio</b>	<b>STD</b>
<input type="checkbox"/>	MC-APBC55	Barra di irrigidimento in alluminio profonda 10,2 cm Disponibile solo con seduta la cui profondità è pari o superiore a 35 cm Altezza della barra di irrigidimento personalizzata a _____ (cm)	NCO
<input type="checkbox"/>	MC-APBC88	Misurare dal telo seduta al centro della barra d'irrigidimento. Altezza standard 14 cm - Altezza minima: 10,7 cm	€ 125

## Rivestimento schienale

<input type="checkbox"/>	MC-APBH03	Rivestimento schienale in Syntech-Suede	NCO
<input checked="" type="checkbox"/>	MC-APBH04	<b>Rivestimento schienale tensionabile a fasce in Syntech-Suede</b>	<b>STD</b>
<input type="checkbox"/>	MC-APBH99	Senza rivestimento schienale	NCO

## CUSCINO

<input type="checkbox"/>	MC-APSC01	Cuscino seduta alto 5 cm	€ 100
<input type="checkbox"/>	MC-APSC02	Cuscino seduta alto 7,6 cm	€ 110
<input checked="" type="checkbox"/>	MC-APSC99	<b>Senza cuscino seduta</b>	<b>STD</b>

## RUOTE POSTERIORI






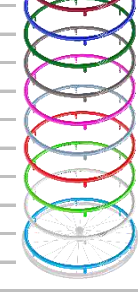



### Ruote Posteriori

<input type="checkbox"/>	MC-APRW01	Ruote Mag <input type="checkbox"/> 22" <input type="checkbox"/> 24" Non compatibili con copertoni HP; Disponibili solo con corrimano in alluminio o corrimano con rivestimento gommato e montaggio in posizione standard	€ 50
<input checked="" type="checkbox"/>	MC-APRW02	<b>Ruote con raggi Newton One <input type="checkbox"/> 22" <input type="checkbox"/> 24"</b> Non compatibili con copertoni Shox	<b>STD</b>
<input type="checkbox"/>	MC-APRW03	Ruote superleggere Newton Gravity <input type="checkbox"/> 22" <input type="checkbox"/> 24" <input type="checkbox"/> 25" <input type="checkbox"/> 26"	€ 290
<input type="checkbox"/>	MC-APRW04	Ruote Spinerdy Spox (24 raggi) <input type="checkbox"/> 22" <input type="checkbox"/> 24" <input type="checkbox"/> 25" <input type="checkbox"/> 26" Colore raggi: <input checked="" type="checkbox"/> Nero <input type="checkbox"/> Bianco <input type="checkbox"/> Blu <input type="checkbox"/> Rosso <input type="checkbox"/> Giallo L'opzione raggi colorati richiede 10 giorni in più rispetto ai tempi di consegna.	€ 740
<input type="checkbox"/>	MC-APRW05	Ruote Spinerdy LX (12 raggi) <input type="checkbox"/> 22" <input type="checkbox"/> 24" <input type="checkbox"/> 25" <input type="checkbox"/> 26" Colore raggi: <input checked="" type="checkbox"/> Nero <input type="checkbox"/> Viola <input type="checkbox"/> Bianco <input type="checkbox"/> Blu <input type="checkbox"/> Rosso <input type="checkbox"/> Giallo <input type="checkbox"/> Rosa <input type="checkbox"/> Verde <input type="checkbox"/> Arancione L'opzione raggi colorati richiede 10 giorni in più rispetto ai tempi di consegna.	€ 995
<input type="checkbox"/>	MC-APRW07	Ruote Spinerdy CLX Carbon Blade <input type="checkbox"/> 24" <input type="checkbox"/> 25" Colore raggi: <input checked="" type="checkbox"/> Nero <input type="checkbox"/> Viola <input type="checkbox"/> Bianco <input type="checkbox"/> Blu <input type="checkbox"/> Rosso <input type="checkbox"/> Giallo <input type="checkbox"/> Rosa <input type="checkbox"/> Verde <input type="checkbox"/> Arancione Non compatibili con copertoni Shox. L'opzione raggi colorati richiede 10 giorni in più rispetto ai tempi di consegna.	€ 1.480

## Copertoni

<input type="radio"/>	MC-APT01	Copertone pieno Soft Urethane 1 ¼" Diametro: <input type="checkbox"/> 22" <input type="checkbox"/> 24"		NCO
<input type="checkbox"/>	MC-APT02	Copertone pieno Soft Knobby 1 ⅝" Diametro: <input type="checkbox"/> 22" <input type="checkbox"/> 24" <input type="checkbox"/> 25" <input type="checkbox"/> 26"		€ 95
<input type="checkbox"/>	MC-APT04	Copertone pieno Soft Urethane - Shox 1" Diametro: <input type="checkbox"/> 22" <input type="checkbox"/> 24" <input type="checkbox"/> 25" <input type="checkbox"/> 26" Non compatibile con ruote Newton One e Spinergy CLX Carbon Blade		€ 115
<input type="radio"/>	MC-APT05	Copertone pneumatico 1 ⅜" Diametro: <input type="checkbox"/> 22" <input type="checkbox"/> 24" <input type="checkbox"/> 25" <input type="checkbox"/> 26"		NCO
<input type="checkbox"/>	MC-APT08	Copertone pneumatico con inserti antiforo 1 ⅝" Disponibile solo con ruote posteriori Newton One e Newton Gravity - Diametro: <input type="checkbox"/> 22" <input type="checkbox"/> 24" <input type="checkbox"/> 26"		€ 80
<input checked="" type="radio"/>	MC-APT06	<b>Copertone pneumatico HP 1"</b> Diametro: <input type="checkbox"/> 22" <input type="checkbox"/> 24" <input type="checkbox"/> 25" <input type="checkbox"/> 26" Non compatibile con ruote Mag		STD
<input type="checkbox"/>	MC-APT07	Copertone pneumatico HP - Schwalbe Marathon Plus 1" Diametro: <input type="checkbox"/> 24" <input type="checkbox"/> 25" <input type="checkbox"/> 26" Non compatibile con ruote Mag		€ 125

## CORRIMANO

<input checked="" type="radio"/>	MC-APHR01	<b>Corrimani Alluminio anodizzato</b>		STD
<input type="checkbox"/>	MC-APHR61	Corrimani alluminio anodizzato nero Non disponibile per ruote Mag. Non disponibile con ruote Mag o monoguida		€ 60
<input type="checkbox"/>	MC-APHR02	Corrimani con copertura gommata Disponibile solo con montaggio in posizione standard.		€ 95
<input type="checkbox"/>	MC-APHR03	Corrimani Q-Grip ad alta frizione con copertura in Neopren® Disponibile solo con montaggio in posizione standard. Non disponibile con ruote Mag o monoguida o per ruote da 20".		€ 350
<input type="checkbox"/>	MC-APHR07	Corrimani Newton Air Grip colore Nero Non disponibili con ruote Mag e monoguida.		€ 95
<input type="checkbox"/>	MC-APHR08	Corrimani Newton Air Grip Colorati: Non disponibili con ruote Mag e Monoguida Arancione		€ 240
<input type="checkbox"/>	MC-APHR09	Bordeaux		€ 240
<input type="checkbox"/>	MC-APHR10	Blu Zaffiro		€ 240
<input type="checkbox"/>	MC-APHR11	Verde Monster		€ 240
<input type="checkbox"/>	MC-APHR12	Antracite		€ 240
<input type="checkbox"/>	MC-APHR13	Fucsia		€ 240
<input type="checkbox"/>	MC-APHR14	Blu Acciaio		€ 240
<input type="checkbox"/>	MC-APHR15	Rosso Corsa		€ 240
<input type="checkbox"/>	MC-APHR16	Verde Acido		€ 240
<input type="checkbox"/>	MC-APHR17	Bianco		€ 240
<input type="checkbox"/>	MC-APHR18	Celeste	€ 240	
<input type="checkbox"/>	MC-APHR28	Corrimani The Surge - ovale 1½" 38 mm, con inserto Gripton ad alta frizione Disponibile solo con montaggio in posizione standard. Non disponibile con ruote Mag o monoguida o per ruote da 20".		€ 375
<input type="checkbox"/>	MC-APHR05	Corrimani The Surge LT - ovale 1½" 30 mm con inserto Gripton ad alta frizione Disponibile solo con montaggio in posizione standard. Non disponibile con ruote Mag o monoguida o per ruote da 20".		€ 405
<input type="checkbox"/>	MC-APHR04	Corrimani Natural Fit Standard Grip Disponibile solo con montaggio in posizione standard. Non disponibile con ruote Mag o monoguida o per ruote da 20".		€ 310
<input type="radio"/>	MC-APHR99	Senza corrimani		NCO

## OPZIONI CORRIMANO

### Posizioni di Montaggio per Corrimani in Alluminio e Newton Air Grip



<input checked="" type="radio"/>	MC-APHR29	<b>Montaggio corrimano in posizione standard</b>	STD
<input type="checkbox"/>	MC-APHR30	Montaggio corrimano in posizione stretta	€ 25
<input type="checkbox"/>	MC-APHR31	Montaggio corrimano in posizione super stretta	€ 25

## Presca per il Pollice per Corrimani The Natural Fit

Compatibile con corrimani The Surge e The Surge LT

<input type="checkbox"/>	MC-APHR23	Presca per il pollice Standard Grip		€ 85
<input type="checkbox"/>	MC-APHR27	Presca per il pollice Super Grip		€ 140
<input type="radio"/>	MC-APHR099	Senza presca per pollice		NCO

## Perni

<input checked="" type="checkbox"/>	MC-APAX01	<b>Perni ad estrazione rapida</b>		<b>STD</b>
<input type="checkbox"/>	MC-APAX03	Perni ad estrazione rapida per tetraplegici		€ 125

## Campanatura

<input checked="" type="checkbox"/>	MC-APCM00	<b>0° di campanatura</b>	<b>STD</b>
<input type="radio"/>	MC-APCM02	2° di campanatura	NCO
<input type="radio"/>	MC-APCM04	4° di campanatura	NCO
<input type="radio"/>	MC-APCM06	6° di campanatura	NCO
<input type="radio"/>	MC-APCM08	8° di campanatura	NCO

## Baricentro

Scegliere la posizione della piastra delle ruote posteriori

Misurare la distanza tra la parte anteriore del tubo schienale e il centro del mozzo






Range di regolazione 0 - 15 cm	Impostato a: _____(cm)
-----------------------------------	------------------------

**Se non indicato, verrà settato a 6,3cm**

Motion Composites si riserva di variare la misura del baricentro richiesta in caso risulti incompatibile con il resto della configurazione. In questo caso verrà impostata alla misura più vicina alla richiesta del cliente.



## FRENI


<input checked="" type="checkbox"/>	MC-APWL08	<b>Freni Newton Push to Lock</b>		<b>STD</b>
<input type="checkbox"/>	MC-APWL04	Freni Newton Grade Aid Push to Lock Suggeriti per Copertoni pneumatici o Copertoni pneumatici HP		€ 150
<input type="checkbox"/>	MC-APWL13	Prolunga freni rimovibile lunga 15 cm per freni grade aid e pull to lock		€ 75
<input type="checkbox"/>	MC-APWL14	Prolunga freni rimovibile lunga 15 cm per freni Newton push to lock		€ 75
<input type="checkbox"/>	MC-APWL05	Freni a forbice		€ 140
<input type="radio"/>	MC-APWL99	Senza freni		NCO



## BRACCIOLI

<input checked="" type="checkbox"/>	MC-APAR99	<b>Senza braccioli</b>	<b>STD</b>
-------------------------------------	-----------	------------------------	------------

### Braccioli estraibili a T




Possono avere una restrizione di regolazione di 1,25 cm su entrambi i limiti del range di regolazione.

<input type="checkbox"/>	MC-APAR03-812	Braccioli imbottiti estraibili Desk 25,5 cm, regolabili in altezza da 20 cm a 30 cm	Estrabilità: <input type="checkbox"/> Bloccata <input type="checkbox"/> Sbloccata		€ 70
<input type="checkbox"/>	MC-APAR03-1014	Braccioli imbottiti ribaltabili Desk 25,5 cm, regolabili in altezza da 25 cm a 36 cm	Estrabilità: <input type="checkbox"/> Bloccata <input type="checkbox"/> Sbloccata		€ 70
<input type="checkbox"/>	MC-APAR04-812	Braccioli imbottiti estraibili Lunghi 35,5 cm, regolabili in altezza da 20 cm a 30 cm	Estrabilità: <input type="checkbox"/> Bloccata <input type="checkbox"/> Sbloccata		€ 70
<input type="checkbox"/>	MC-APAR04-1014	Braccioli imbottiti estraibili Lunghi 35,5 cm, regolabili in altezza da 25 cm a 36 cm	Estrabilità: <input type="checkbox"/> Bloccata <input type="checkbox"/> Sbloccata		€ 70

<input type="checkbox"/>	MC-APAR13-610	Braccioli imbottiti estraibili Desk 25,5 cm, regolabili in altezza da 15 cm a 25 cm Estraitività: <input type="checkbox"/> Bloccata <input type="checkbox"/> Sbloccata Potrebbero esserci limitazioni con l'altezza seduta da terra e ruote posteriori		€ 70
<input type="checkbox"/>	MC-APAR14-610	Braccioli imbottiti estraibili Lunghi 35,5 cm, regolabili in altezza da 15 cm a 25 cm Estraitività: <input type="checkbox"/> Bloccata <input type="checkbox"/> Sbloccata Potrebbero esserci limitazioni con l'altezza seduta da terra e ruote posteriori		€ 70





## Braccioli Swing Away

Non disponibili su struttura schienale Ultralight non bloccabile



<input type="checkbox"/>	MC-APAR05	Braccioli swing away tubolari regolabili in altezza da 20 cm a 28 cm		€ 190
<input type="checkbox"/>	MC-APAR06	Braccioli swing away tubolari con imbottitura 25 cm (Desk), regolabili in altezza da 20 cm a 28 cm		€ 190
<input type="checkbox"/>	MC-APAR17	Braccioli swing away tubolari con imbottitura 36 cm (Lunga), regolabili in altezza da 20 cm a 28 cm		€ 190

## FIANCHETTI

Non disponibili con braccioli ribaltabili ed estraibili a T




<input type="radio"/>	MC-APSG99	Senza fianchetti		NCO
<input checked="" type="radio"/>	MC-APSG06	<b>Fianchetti in plastica con parafango estraibili</b> Non compatibili con ruote posteriori da 20" e 22"		STD
<input type="radio"/>	MC-APSG01	Fianchetti in plastica estraibili		NCO
<input type="checkbox"/>	MC-APSG03	Fianchetti in fibra di carbonio estraibili		€ 90
<input type="checkbox"/>	MC-APSG04	Fianchetti in fibra di carbonio con parafango estraibili		€ 240

## Opzioni per Fianchetti

<input type="radio"/>	MC-APSG07	Fermi per fianchetti Non disponibili per fianchetti in fibra di carbonio fissi		NCO
<input type="checkbox"/>	MC-51394 (x2pz)	Staffe Off-set (+3 cm circa dalla larghezza seduta) per fianchetti, alternativa alla staffa dritta fornita come standard <b>2pz</b>		€ 50

## CINTURE PELVICHE BODYPOINT











Tutte le cinture Bodypoint offerte sono complete di morsetti a fascia BO-HW320-32-2 (1 paio per le cinture a due punti e 2 paia per le cinture a 4 punti)

<input checked="" type="radio"/>	MC-APSB99	<b>Senza cintura pelvica</b>		STD
<input type="checkbox"/>	BO-HB216-***	Cintura pelvica imbottita a 2 punti con Fibbia a Sgancio Laterale <input type="checkbox"/> M36 (Taglia S) <input type="checkbox"/> M46 (Taglia M) <input type="checkbox"/> L62 (Taglia L)		Vedi listino
<input type="checkbox"/>	BO-HB416-***	Cintura pelvica imbottita a 4 punti con Fibbia a Sgancio Laterale <input type="checkbox"/> M36 (Taglia S) <input type="checkbox"/> M46 (Taglia M) <input type="checkbox"/> L62 (Taglia L)		Vedi listino
<input type="checkbox"/>	BO-EB225-***	Evoflex cintura pelvica imbottita a 2 punti con fibbia Rehab La <input type="checkbox"/> M46 (Taglia M) <input type="checkbox"/> L62 (Taglia L)		Vedi listino

## ACCESSORI

<input type="checkbox"/>	MC-APAC03	Ruotine anti-ribaltamento (paio)		€ 120
--------------------------	-----------	----------------------------------	---	-------



<input type="checkbox"/>	MC-APAC05-S	WC19 - Ganci per trasporto in auto completo di cinture corte (50 cm - 104 cm) Possono interferire con i braccioli swing away e i morsetti delle maniglie di spinta regolabili in altezza. Non disponibile con il pacchetto Heavy Duty		€ 320
<input type="checkbox"/>	MC-APAC05-L	WC19 - Ganci per trasporto in auto completo di cinture lunghe (50 cm - 116 cm) Possono interferire con i braccioli swing away e i morsetti delle maniglie di spinta regolabili in altezza. Non disponibile con il pacchetto Heavy Duty		€ 320
<input type="checkbox"/>	MC-APAC35	WC19 - Ganci per trasporto in auto senza cinture		€ 300
<input type="checkbox"/>	MC-APAC06	Porta bastone		€ 120
<input type="checkbox"/>	MC-APAC08	Copri raggi trasparenti Disponibile per ruote con diametro da 22", 24", 26". Non disponibile con ruote Mag e Spinergy		€ 115
<input type="checkbox"/>	MC-APAC10	Borsa porta oggetti		€ 75
<input type="checkbox"/>	BO-SP001	Borsa porta oggetti Bodypoint, per sotto seduta e bracciolo o fianchetto		Vedi listino
<input type="checkbox"/>	MC-APAC23	Zaino Newton		€ 120
<input type="checkbox"/>	MC-APAC12	Cinghia di chiusura in velcro		€ 50
<input type="checkbox"/>	MC-APAC13	Kit attrezzi		€ 45
<input type="checkbox"/>	MC-APAC16	Polo Motion Composites da donna Polo Motion Composites da uomo Taglie: <input type="checkbox"/> Small <input type="checkbox"/> Media <input type="checkbox"/> Large Taglie: <input type="checkbox"/> Small <input type="checkbox"/> Media <input type="checkbox"/> Large <input type="checkbox"/> XL <input type="checkbox"/> 2XL <input type="checkbox"/> 3XL <input type="checkbox"/> 4XL		€ 32

## COLORI

TELAIO IN ALLUMINIO DISPONIBILE SONO IN COLORE NERO

OPZIONI <sup>1</sup>	Black	FIBRA CARBONIO NERO LUCICO	Sunkissed Orange	Burgundy	Sapphire Blue	Monster Green	Charcoal	Fuchsia	Steel Blue	Ferrari Red	Acid Green	Electric Purple	Caribbean Blue	White	Pink Pearl	Plum Purple	Sky Blue	Black Cherry	Khaki Green (matte)	Desert Sand (matte)		
Corrimano Air Grip	<input type="checkbox"/>		<input type="checkbox"/>	<input type="checkbox"/>	<input type="checkbox"/>	<input type="checkbox"/>	<input type="checkbox"/>	<input type="checkbox"/>	<input type="checkbox"/>	<input type="checkbox"/>	<input type="checkbox"/>	<input type="checkbox"/>	<input type="checkbox"/>	<input type="checkbox"/>	<input type="checkbox"/>	<input type="checkbox"/>	<input type="checkbox"/>	<input type="checkbox"/>	<input type="checkbox"/>	<input type="checkbox"/>	<input type="checkbox"/>	€ 240
Tubo Campanatura	<input type="checkbox"/>		<input type="checkbox"/>	<input type="checkbox"/>	<input type="checkbox"/>	<input type="checkbox"/>	<input type="checkbox"/>	<input type="checkbox"/>	<input type="checkbox"/>	<input type="checkbox"/>	<input type="checkbox"/>	<input type="checkbox"/>	<input type="checkbox"/>	<input type="checkbox"/>	<input type="checkbox"/>	<input type="checkbox"/>	<input type="checkbox"/>	<input type="checkbox"/>	<input type="checkbox"/>	<input type="checkbox"/>	<input type="checkbox"/>	€ 60
Finiture <sup>2</sup>	<input type="checkbox"/>		<input type="checkbox"/>					<input type="checkbox"/>		<input type="checkbox"/>	<input type="checkbox"/>			<input type="checkbox"/>			<input type="checkbox"/>					NCO
MC-APFC99	<input type="checkbox"/>	Colore personalizzato <a href="#">indicare il codice colore di verniciatura PPG</a>																		10 gg aggiuntivi di spedizione	€ 380	

1) La rappresentazione del colore può variare da un monitor all'altro. Pertanto, il colore effettivo della vernice sulla carrozzina potrebbe differire leggermente da quello visibile a schermo o su carta stampata; Possono esservi delle differenze tra la finitura del corrimano Newton Airgrip e il telaio;

2) Inquadra o fai click sul QRCode per prendere visione di ulteriori finiture.

