

BAFFIN AUTOMATIC RS

*Seduta verticalizzante
multifunzionale*

Modulo d'ordine

Configurazione standard

- Baffin Automatic RS con base da interni
- Batteria e caricabatteria
- Braccioli regolabili
- Guide bacino
- Protezioni al ginocchio
- Sostegno colonna vertebrale "Second Spine"
- Bretellaggio supporto toracico
- Cintura pelvica
- Supporti distali completi di cinture abduttrici
- Regolazione flessione-estensione plantare - Standard (4 cm)
- Piatti pedana separati
- Regolazione indipendente altezza piatti pedana
- Set chiavi a brugola
- Basculamento 20°



Portata massima 60 kg



ATTENZIONE

Inviare l'ordine via email a commerciale@bodytechitalia.it oppure via fax al numero 0187-940142

L'immagine potrebbe discostarsi dalla configurazione standard.

Siete tenuti a NON indicare dati personali e sensibili dell'utente, in conformità del Regolamento generale sulla protezione dei dati n. 2016/679.

In fase di produzione alcune combinazioni di opzioni selezionate sulla scheda d'ordine potrebbero risultare NON possibili.

Qualora non venissero effettuate scelte nella scheda d'ordine verrà inviato il prodotto nella configurazione standard.

Prezzi, configurazioni, caratteristiche tecniche ed estetiche, possono subire modifiche in qualsiasi momento, a seguito di variazioni di mercato o errori tipografici.

Ordine Preventivo

Legenda simboli: ● Standard ○ Opzione senza sovrapprezzo □ Opzione a pagamento

Dati di fatturazione

Ragione sociale: _____

Indirizzo: _____

Comune: _____

CAP e Provincia: _____

E-mail: _____

Telefono: _____

Vs Riferimenti Ordine

Numero d'ordine: _____

Data ordine: _____

Codici di Repertorio

1376572

Dati di spedizione

(se diversi da quelli di fatturazione)

Indirizzo: _____

Comune: _____

CAP e Provincia: _____

E-mail: _____

Telefono: _____

Contatti per l'ordine

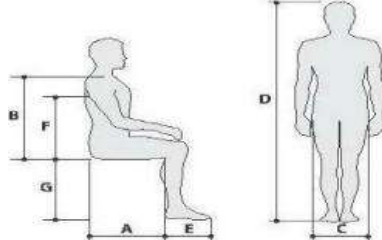
Tecnico Ortopedico: _____

Cellulare: _____

Referente Acquisti: _____

Telefono: _____







DIMENSIONI PAZIENTE

A:	cm		E:	cm
B:	cm		F:	cm
C:	cm		G:	cm
D:	cm		Peso:	kg

MODELLO

- **LC-600040 Baffin Automatic RS con base da interni** *Vedi Listino*

COLORE RIVESTIMENTO

<input type="radio"/>	LC-600100	Colore Blu		NCO
<input type="radio"/>	LC-600200	Colore Rosso		NCO
<input type="checkbox"/>	LC-600300	Colore Grigio		€ 100
<input type="checkbox"/>	LC-600400	Colore Corallo		€ 100
<input type="checkbox"/>	LC-600500	Colore Viola		€ 100
<input type="checkbox"/>	LC-600600	Colore Azzurro		€ 100

MISURE SEDUTA

<input type="radio"/>	LC-602000	Taglia S: Altezza utente 85 cm ÷ 105 cm Profondità seduta: 18 cm ÷ 28 cm Altezza schienale: 44 cm Larghezza seduta: 18 cm ÷ 29 cm	NCO
<input type="radio"/>	LC-602100	Taglia M: Altezza utente 100 cm ÷ 120 cm Profondità seduta: 21 cm ÷ 31 cm Altezza schienale: 52 cm Larghezza seduta: 22 cm ÷ 33 cm	NCO
<input type="radio"/>	LC-602200	Taglia L: Altezza utente 115 cm ÷ 135 cm Profondità seduta: 30 cm ÷ 39 cm Altezza schienale: 60 cm Larghezza seduta: 22 cm ÷ 33 cm	NCO

BATTERIA

- **LC-603000 Batteria** **STD**
- **LC-603100 Caricabatteria** **STD**

POGGIATESTA

- LC-604200 Poggiatesta € 360

BRACCIOLI

- **LC-605010 Braccioli regolabili** **STD**

SUPPORTI

Le taglie dei componenti seguiranno la misura della seduta

●	LC-606010 Guide bacino	STD
●	LC-606200 Protezioni al ginocchio	STD
●	LC-606917 Supporti distali completi di cinture abduttrici	STD
●	Sostegno colonna vertebrale "Second Spine"	STD
	● LC-606400 Misura S ● LC-606500 Misura M ● LC-606600 Misura L	
<input type="checkbox"/>	Bretellaggio supporto toracico <input type="checkbox"/> LC-606901 Per taglia S <input type="checkbox"/> LC-606902 Per taglia M <input type="checkbox"/> LC-606903 Per taglia L	€ 106
<input type="checkbox"/>	Supporti laterali tronco con reggigomito <input type="checkbox"/> LC-605300 Per taglia S <input type="checkbox"/> LC-605301 Per taglia M <input type="checkbox"/> LC-605302 Per taglia L	€ 290
<input type="checkbox"/>	Cintura pelvica <input type="checkbox"/> LC-606911 Per taglia S <input type="checkbox"/> LC-606912 Per taglia M <input type="checkbox"/> LC-606913 Per taglia L	€ 106

PEDANE

Le taglie dei componenti seguiranno la misura della seduta

●	Piatti pedana separati	STD
	● LC-607911 Misura S ● LC-607912 Misura M ● LC-607913 Misura L	
●	Regolazione indipendente altezza piatti pedana	STD
	● LC-607904 Misura S ● LC-607905 Misura M ● LC-607906 Misura L	
●	LC-607200 Regolazione flessoestensione plantare - Standard (4 cm)	STD
○	LC-607300 Regolazione flessoestensione plantare - Ampia (9 cm - per UL da ___cm a ___cm)	NCO
☐	LC-607000 Cinturini fermapiedi	€ 30
☐	LC-107909 Piatto con contenimento tallone standard (2pz)	€ 55
☐	LC-107910 Piatto con contenimento tallone alto (2pz)	€ 55

ACCESSORI

☐	LC-608000 Tavolino RS	€ 260
●	LC-608400 Set chiavi a brugola	STD
☐	LC-609903-*-* Rivestimento completo aggiuntivo	€ 490
☐	LC-609911 Supporto respiratore	€ 90

NOTE
