

# SUPPORTI PER IL POSIZIONAMENTO

Modulo d'ordine 2024



**ATTENZIONE:**

Inviare l'ordine via email a [commerciale@bodytechitalia.it](mailto:commerciale@bodytechitalia.it), oppure via fax al numero 0187 940142. All'interno degli ordini a noi inviati, siete tenuti a non indicare dati personali e sensibili degli utenti, in conformità del Regolamento generale sulla protezione dei dati n. 2016/679. IVA al 4%.

**LE VOCI EVIDENZIATE IN GIALLO INDICANO CHE LE STESSE SONO DISPONIBILI IN PRONTA CONSEGNA**  
Per le altre voci non evidenziate, vi invitiamo a contattarci per verificarne la disponibilità in pronta consegna.

## INDICE

### Guida alle taglie

### Posizionamento pelvico

Cinture pelviche imbottite   2 Punti	5-7
Evoflex cintura pelvica	6
Evoflex cintura pelvica con Estensioni	7
Essentials  Cinture pelviche imbottite   2 punti e 4 punti	7
Cinture pelviche imbottite   4 punti	7-9
Coprifibbia per pulsane in plastica	9
Cinture abduatrici	9

### Posizionamento per sedie da doccia

Cinture da bagno in Aeromesh e Accessori	10
Poggiapolpacci per sedia da doccia	10

### Posizionamento degli arti inferiori

Fascia poggiapolpacci imbottita	10
Pannello poggiapolpacci imbottito	10
Cavigliera	10

### Posizionamento del tronco

Monoflex	11
Trimline, Bretellaggio	11
PivotFit, Bretellaggio	11
StayFlex, Supporto toracico	12
Bretellaggio ad H - Bodypoint Essentials	12

### Posizionamento temporaneo e tempo libero

Fascia elastica universale	12
Borsa porta oggetti per carrozzina	12

### Componenti per carrozzine elettroniche

Tri-Lock   Kit completo di montaggio del joystick	13-14
Impugnature per joystick	14

### Hardware

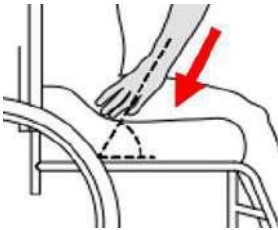
Piastre di montaggio su tubi seduta	15
Estensioni Evoflex	15
Salvatelaio in nylon	15
Morsetti telaio in alluminio	15
Morsetti a fascia per tubo in acciaio inox	15
Elementi di fissaggio per binario a T	15
Guide per bretellaggi	15
Adattatori di montaggio	15
Attacchi	16

### Strumenti e accessori per tecnici ortopedici

## GUIDA ALLE TAGLIE

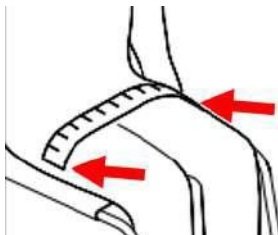
### Come prendere le misure per la cintura pelvica imbottita

Per garantire la corretta vestibilità e le migliori prestazioni, scegliere sempre la misura della cintura imbottita che meglio si adatta all'utente. Nel caso di Evoflex, considerare l'aggiunta delle Estensioni se dovessero essere necessarie cinghie più lunghe per raggiungere il punto di montaggio desiderato (vedere sezione dedicata a destra).

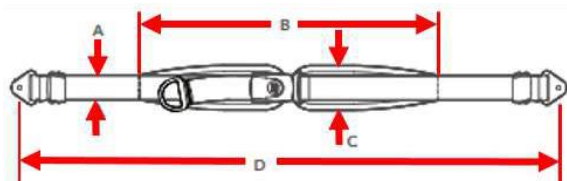


#### Determinare la corretta taglia della cintura:

1. In base agli obiettivi clinici, utilizzare le braccia per posizionare l'utente nella posizione desiderata e determinare la posizione e l'angolazione più efficace per la cintura.
2. Con la cintura posizionata all'angolo selezionato, misurare la distanza sul corpo con un metro flessibile per trovare la lunghezza ottimale per la parte imbottita della cintura.
3. Nella tabella delle dimensioni per il tipo di cintura, fare riferimento alla Colonna B per trovare la misura della cintura adeguata in base alla lunghezza dell'imbottitura. Se l'utente rientra tra due taglie, considerare fattori come la crescita, le variazioni di peso e il cambio di vestiti. Le imbottiture devono potersi estendere oltre il corpo dell'utente, per una corretta funzionalità.



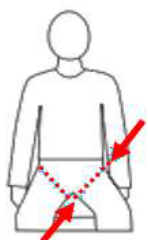
### Cinture imbottite a due e quattro punti



TAGLIA	A	B	C	D
S32	2,5 cm	32 cm	4,5 cm	117 cm
S38	2,5 cm	38 cm	5 cm	117 cm
M36	4 cm	36 cm	5,5 cm	130 cm
M40	4 cm	40 cm	5,5 cm	142 cm
M46	4 cm	46 cm	5,5 cm	142 cm
L62	5 cm	62 cm	7 cm	155 cm
L82	5 cm	82 cm	9 cm	206 cm
L92	5 cm	92 cm	10 cm	206 cm

### Cinture abduttrici

Misurare dalla spina iliaca anteriore superiore (SIAS) fino al punto in cui l'interno coscia tocca la seduta.

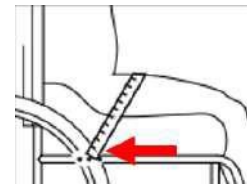


TAGLIA	RANGE MISURE
S	20 - 28 cm
M	28 - 36 cm
L	36 - 41 cm

### Istruzioni aggiuntive per Evoflex

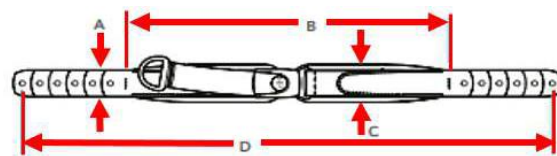
Determinare la lunghezza totale necessaria per il montaggio:

1. Con la cintura posizionata all'angolo selezionato, misurare da un punto di montaggio all'altro passando sopra al corpo dell'utente.
2. Nella tabella dimensionale Evoflex, fare riferimento alla Colonna D per trovare la lunghezza massima di montaggio per la cintura selezionata.



3. Se la cintura non dovesse essere abbastanza lunga da raggiungere i punti di montaggio, le Estensioni Evoflex possono essere utilizzate per aggiungere fino a 12,5 cm (5") per lato. Vedere la tabella Evoflex + Estensioni qui sotto per la massima lunghezza combinata. Sia Evoflex che le sue estensioni possono essere tagliate, se necessario.

### Evoflex



TAGLIA	A	B	C	D
S38	2,5 cm	38 cm	5 cm	63 cm
M46	4 cm	46 cm	5,5 cm	76 cm
L62	5 cm	62 cm	7 cm	96 cm

### Evoflex + Estensioni per cintura

Le estensioni della cintura Evoflex aggiungono alla cintura fino a 12,5 cm per lato, o 25 cm in totale.



TAGLIA CINTURA	LUNGHEZZA TOTALE MASSIMA CON ESTENSIONI
S38	88 cm
M46	101 cm
L62	121 cm

### Cavigliera

Misurare la circonferenza sopra alla caviglia.

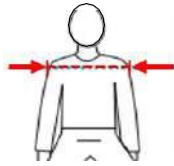


TAGLIA	RANGE MISURE
XS	14 - 17 cm
S	16,5 - 20 cm
M	19 - 25,5 cm
L	23 - 28 cm
XL	26,5 - 33 cm

## GUIDA ALLE TAGLIE, CONTINUA

### StayFlex, PivotFit e Trimline

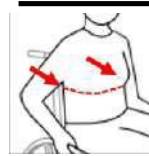
Misurare la larghezza massima da spalla a spalla, in corrispondenza dei muscoli deltoidei.



\* Solo per PivotFit

TAGLIA	LARGHEZZA SPALLE
XXS*	21 - 24 cm
XS	24 - 28 cm
S	28 - 33 cm
M	33 - 41 cm
L	41 - 48 cm
XL	48 - 56 cm

### Monoflex

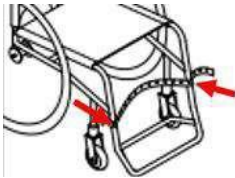


Misurare il tronco intorno alla parte anteriore e ai lati all'altezza a cui sarà indossato Monoflex.

TAGLIA	LUNGHEZZA IMBOTTITURA	LARGHEZZA IMBOTTITURA	
		SGANCIO LATERALE	SGANCIO CENTRALE
XS	31 cm	7 cm	5,5 cm
S	39,5 cm	7,5 cm	6,5 cm
M	46,5 cm	10 cm	8 cm
L	54,5 cm	11,5 cm	9 cm
XL	62 cm	12,5 cm	9,5 cm

### Poggiapolpacci (Fascia e Pannello)


Misurare la distanza curva intorno alle gambe dall'esterno della carrozzina. Scegliere una misura con una lunghezza sufficiente per far sì che l'imbottitura si fletta e accolga l'anatomia dei polpacci.



TAGLIA	RANGE MISURE
S	35 - 40 cm
M	40 - 50 cm
L	50 - 61 cm

## POSIZIONAMENTO PELVICO

### Cinture pelviche imbottite | 2 punti | Trazione centrale



**STANDARD**  
Attacco Flat metallo+  
Salvatelaio in nylon



**Attacco Cinch metallo+**  
Salvatelaio in nylon

#### Pulsante in plastica



	UNITÀ	TAGLIA	LUNGHEZZA IMBOTTITURA	CODICE	CODICE	PREZZO
	Cad.	M36	36cm	BO-HB205-M36-A1	BO-HB205-M36-A2	Vedi Listino
	Cad.	M46	46cm	BO-HB205-M46-A1	BO-HB205-M46-A2	Vedi Listino
	Cad.	L62	62cm	BO-HB205-L62-A1	BO-HB205-L62-A2	Vedi Listino
	Cad.	L82	82cm	BO-HB205-L82-A1	BO-HB205-L82-A2	Vedi Listino
	Cad.	L92	92cm	BO-HB205-L92-A1	BO-HB205-L92-A2	Vedi Listino

#### Pulsante flottante



	Cad.	S32	32cm	BO-HB275-S32-A1	BO-HB275-S32-A2	Vedi Listino
	Cad.	S38	38cm	BO-HB275-S38-A1	BO-HB275-S38-A2	Vedi Listino
	Cad.	M36	36cm	BO-HB275-M36-A1	BO-HB275-M36-A2	Vedi Listino
	Cad.	M46	46cm	BO-HB275-M46-A1	BO-HB275-M46-A2	Vedi Listino

#### Sgancio laterale



	Cad.	S32	32cm	BO-HB215-S32-A1	BO-HB215-S32-A2	Vedi Listino
	Cad.	S38	38cm	BO-HB215-S38-A1	BO-HB215-S38-A2	Vedi Listino
	Cad.	M36	36cm	BO-HB215-M36-A1	BO-HB215-M36-A2	Vedi Listino
	Cad.	M46	46cm	BO-HB215-M46-A1	BO-HB215-M46-A2	Vedi Listino
	Cad.	L62	62cm	BO-HB215-L62-A1	BO-HB215-L62-A2	Vedi Listino

#### Pulsante in metallo XS



	Cad.	S32	32	BO-HB235-S32-A1	BO-HB235-S32-A2	Vedi Listino
	Cad.	S38	38	BO-HB235-S38-A1	BO-HB235-S38-A2	Vedi Listino

#### Rehab latch



	Cad.	M36	36	BO-HB225-M36-A1	BO-HB225-M36-A2	Vedi Listino
	Cad.	M46	46	BO-HB225-M46-A1	BO-HB225-M46-A2	Vedi Listino
	Cad.	L62	62	BO-HB225-L62-A1	BO-HB225-L62-A2	Vedi Listino

### Cinture pelviche imbottite | 2 punti | Trazione doppia



**STANDARD**  
Attacco Flat metallo+  
Salvatelaio in nylon



**Attacco Cinch Metallo+**  
Salvatelaio in Nylon

#### Sgancio laterale



	UNITÀ	TAGLIA	LUNGHEZZA IMBOTTITURA	CODICE	CODICE	PREZZO
	Cad.	S32	32cm	BO-HB216-S32-A1	BO-HB216-S32-A2	Vedi Listino
	Cad.	S38	38cm	BO-HB216-S38-A1	BO-HB216-S38-A2	Vedi Listino
	Cad.	M36	36cm	BO-HB216-M36-A1	BO-HB216-M36-A2	Vedi Listino
	Cad.	M46	46cm	BO-HB216-M46-A1	BO-HB216-M46-A2	Vedi Listino
	Cad.	L62	62cm	BO-HB216-L62-A1	BO-HB216-L62-A2	Vedi Listino

## POSIZIONAMENTO PELVICO

[Segue](#)

### Cinture pelviche imbottite | 2 punti | Trazione posteriore



STANDARD  
Attacco Flat metallo+  
Salvatelaio in nylon



Attacco Cinch metallo+  
Salvatelaio in nylon

#### Pulsante in plastica



UNITÁ	TAGLIA	LUNGHEZZA IMBOTTITURA	CODICE	CODICE	PREZZO
Cad.	M40	40cm	BO-HB209-M40-A1	BO-HB209-M40-A2	<a href="#">Vedi Listino</a>
Cad.	M46	46cm	BO-HB209-M46-A1	BO-HB209-M46-A2	<a href="#">Vedi Listino</a>

#### Sgancio laterale



Cad.	S38	38cm	BO-HB219-S38-A1	BO-HB219-S38-A2	<a href="#">Vedi Listino</a>
Cad.	M40	40cm	BO-HB219-M40-A1	BO-HB219-M40-A2	<a href="#">Vedi Listino</a>
Cad.	M46	46cm	BO-HB219-M46-A1	BO-HB219-M46-A2	<a href="#">Vedi Listino</a>

#### Pulsante in metallo XS



Cad.	S38	38cm	BO-HB239-S38-A1	BO-HB239-S38-A2	<a href="#">Vedi Listino</a>
------	-----	------	-----------------	-----------------	------------------------------

#### Rehab latch



Cad.	M40	40cm	BO-HB229-M40-A1	BO-HB229-M40-A2	<a href="#">Vedi Listino</a>
Cad.	M46	46cm	BO-HB229-M46-A1	BO-HB229-M46-A2	<a href="#">Vedi Listino</a>

### Evoflex | Cintura pelvica a 2 punti | Trazione centrale



#### Pulsante in plastica



UNITÁ	TAGLIA	LUNGHEZZA IMBOTTITURA	CODICE	PREZZO
Cad.	M46	46cm	BO-EB205-M46	<a href="#">Vedi Listino</a>
Cad.	L62	62cm	BO-EB205-L62	<a href="#">Vedi Listino</a>

#### Pulsante flottante



Cad.	S38	38cm	BO-EB275-S38	<a href="#">Vedi Listino</a>
Cad.	M46	46cm	BO-EB275-M46	<a href="#">Vedi Listino</a>

#### Pulsante in metallo XS



Cad.	S38	38cm	BO-EB235-S38	<a href="#">Vedi Listino</a>
------	-----	------	--------------	------------------------------

#### Rehab latch



Cad.	M46	46cm	BO-EB225-M46	<a href="#">Vedi Listino</a>
Cad.	L62	62cm	BO-EB225-L62	<a href="#">Vedi Listino</a>

## POSIZIONAMENTO PELVICO

Segue

### Evoflex con estensioni | Cintura pelvica a 2 punti | Trazione centrale



#### Pulsante in plastica



UNITÁ	TAGLIA	LUNGHEZZA IMBOTTITURA	CODICE	PREZZO
Cad.	M46	46cm	BO-EB205-M46-EBE	Vedi Listino
Cad.	L62	62cm	BO-EB205-L62-EBE	Vedi Listino

#### Pulsante flottante



Cad.	S38	38cm	BO-EB275-S38-EBE	Vedi Listino
Cad.	M46	46cm	BO-EB275-M46-EBE	Vedi Listino

#### Pulsante in metallo XS



Cad.	S38	38cm	BO-EB235-S38-EBE	Vedi Listino
------	-----	------	------------------	--------------

#### Rehab latch



Cad.	M46	46cm	BO-EB225-M46-EBE	Vedi Listino
Cad.	L62	62cm	BO-EB225-L62-EBE	Vedi Listino

### Essentials | Cinture pelviche imbottite a 2 punti | Trazione centrale



Attacco Flat in plastica

#### Sgancio laterale



UNITÁ	TAGLIA	LUNGHEZZA IMBOTTITURA	CODICE	PREZZO
Confezione da 5 pz	S38	38 cm	BO-GB215-S38-B5-5	Vedi Listino
Confezione da 5 pz	M36	36 cm	BO-GB215-M36-B5-5	Vedi Listino
Confezione da 5 pz	L62	62 cm	BO-GB215-L62-B5-5	Vedi Listino

#### Dura latch



UNITÁ	TAGLIA	LUNGHEZZA IMBOTTITURA	CODICE	PREZZO
Confezione da 5 pz	M36	36 cm	BO-GB285-M36-B5-5	Vedi Listino
Confezione da 5 pz	M46	46 cm	BO-GB285-M46-B5-5	Vedi Listino
Confezione da 5 pz	L62	62 cm	BO-GB285-L62-B5-5	Vedi Listino

### Essentials | Cinture pelviche imbottite a 4 punti | Trazione centrale



Attacco Flat in plastica

#### Sgancio laterale



UNITÁ	TAGLIA	LUNGHEZZA IMBOTTITURA	CODICE	PREZZO
Cad.	S38	38 cm	BO-GB415-S38-B5	Vedi Listino
Cad.	M46	46 cm	BO-GB415-M46-B5	Vedi Listino
Cad.	L62	62 cm	BO-GB415-L62-B5	Vedi Listino

#### Dura latch



UNITÁ	TAGLIA	LUNGHEZZA IMBOTTITURA	CODICE	PREZZO
Cad.	M36	36 cm	BO-GB485-M36-B5	Vedi Listino
Cad.	M46	46 cm	BO-GB485-M46-B5	Vedi Listino
Cad.	L62	62 cm	BO-GB485-L62-B5	Vedi Listino

## POSIZIONAMENTO PELVICO

[Segue](#)

### Cinture pelviche imbottite | 4 punti | Trazione centrale



#### Pulsante in plastica



UNITÀ	TAGLIA	LUNGHEZZA IMBOTTITURA	CODICE	CODICE	PREZZO
Cad.	M36	36cm	BO-HB405-M36-A1	BO-HB405-M36-A2	Vedi Listino
Cad.	M46	46cm	BO-HB405-M46-A1	BO-HB405-M46-A2	Vedi Listino
Cad.	L62	62cm	BO-HB405-L62-A1	BO-HB405-L62-A2	Vedi Listino



#### Pulsante flottante



Cad.	S38	38cm	BO-HB475-S38-A1	BO-HB475-S38-A2	Vedi Listino
Cad.	M46	46cm	BO-HB475-M46-A1	BO-HB475-M46-A2	Vedi Listino

### Cinture pelviche imbottite | 4 punti | Trazione centrale



#### Sgancio laterale



UNITÀ	TAGLIA	LUNGHEZZA IMBOTTITURA	CODICE	CODICE	PREZZO
Cad.	S32	32cm	BO-HB415-S32-A1	BO-HB415-S32-A2	Vedi Listino
Cad.	S38	38cm	BO-HB415-S38-A1	BO-HB415-S38-A2	Vedi Listino
Cad.	M36	36cm	BO-HB415-M36-A1	BO-HB415-M36-A2	Vedi Listino
Cad.	M46	46cm	BO-HB415-M46-A1	BO-HB415-M46-A2	Vedi Listino
Cad.	L62	62cm	BO-HB415-L62-A1	BO-HB415-L62-A2	Vedi Listino



#### Pulsante in metallo XS



Cad.	S32	32cm	BO-HB435-S32-A1	BO-HB435-S32-A2	Vedi Listino
Cad.	S38	38cm	BO-HB435-S38-A1	BO-HB435-S38-A2	Vedi Listino

#### Rehab latch



UNITÀ	TAGLIA	LUNGHEZZA IMBOTTITURA	CODICE	CODICE	PREZZO
Cad.	M36	36cm	BO-HB425-M36-A1	BO-HB425-M36-A2	Vedi Listino
Cad.	M46	46cm	BO-HB425-M46-A1	BO-HB425-M46-A2	Vedi Listino
Cad.	L62	62cm	BO-HB425-L62-A1	BO-HB425-L62-A2	Vedi Listino

### Cinture pelviche imbottite | 4 punti | Trazione doppia



#### Sgancio laterale



UNITÀ	TAGLIA	LUNGHEZZA IMBOTTITURA	CODICE	CODICE	PREZZO
Cad.	S32	32cm	BO-HB416-S32-A1	BO-HB416-S32-A2	Vedi Listino
Cad.	S38	38cm	BO-HB416-S38-A1	BO-HB416-S38-A2	Vedi Listino
Cad.	M36	36cm	BO-HB416-M36-A1	BO-HB416-M36-A2	Vedi Listino
Cad.	M46	46cm	BO-HB416-M46-A1	BO-HB416-M46-A2	Vedi Listino
Cad.	L62	62cm	BO-HB416-L62-A1	BO-HB416-L62-A2	Vedi Listino





## POSIZIONAMENTO PELVICO

[Segue](#)

### Cinture pelviche imbottite | 4 punti | Trazione posteriore



#### Pulsante in plastica



UNITÀ	TAGLIA	LUNGHEZZA IMBOTTITURA	CODICE	CODICE	PREZZO
Cad.	M40	40cm	BO-HB409-M40-A1	BO-HB409-M40-A2	Vedi Listino
Cad.	M46	46cm	BO-HB409-M46-A1	BO-HB409-M46-A2	Vedi Listino

#### Sgancio laterale



Cad.	S38	38cm	BO-HB419-S38-A1	BO-HB419-S38-A2	Vedi Listino
Cad.	M40	40cm	BO-HB419-M40-A1	BO-HB419-M40-A2	Vedi Listino
Cad.	M46	46cm	BO-HB419-M46-A1	BO-HB419-M46-A2	Vedi Listino

#### Pulsante in metallo XS



Cad.	S38	38cm	BO-HB439-S38-A1	BO-HB439-S38-A2	Vedi Listino
------	-----	------	-----------------	-----------------	--------------

#### Rehab latch



Cad.	M40	40cm	BO-HB429-M40-A1	BO-HB429-M40-A2	Vedi Listino
Cad.	M46	46cm	BO-HB429-M46-A1	BO-HB429-M46-A2	Vedi Listino

### Coprifibbia per pulsante in plastica

#### Sgancio a penna



UNITÀ	TAGLIA	CODICE	PREZZO
Cad.	S-M	BO-FS018C-1	Vedi Listino
Cad.	L	BO-FS019C-1	Vedi Listino

#### Sgancio a penna XS



Cad.	XS	BO-FS029C-1	Vedi Listino
------	----	-------------	--------------

#### Accesso ridotto



Cad.	S-M	BO-FS018D-1	Vedi Listino
Cad.	L	BO-FS019D-1	Vedi Listino

### Cinture abduttrici



UNITÀ	TAGLIA	CODICE	PREZZO
Paio	S	BO-LH600S-A1	Vedi Listino
Paio	M	BO-LH600M-A1	Vedi Listino
Paio	L	BO-LH600L-A1	Vedi Listino

## POSIZIONAMENTO PER SEDIE DA DOCCIA

### Soluzioni in Aeromesh ad asciugatura rapida

#### Cinture per sedia da doccia



DESCRIZIONE	UNITÁ	TAGLIA	CODICE	PREZZO
Sgancio centrale con occhielli	Cad.	M	BO-BB101M-1	Vedi Listino
	Cad.	L	BO-BB101L-1	Vedi Listino
Sgancio Laterale senza occhielli	Cad.	L	BO-BB112L-1	Vedi Listino
	Cad.	XL	BO-BB112XL-1	Vedi Listino
Sgancio Laterale con occhielli	Cad.	L	BO-BB111L-1	Vedi Listino
	Cad.	XL	BO-BB111XL-1	Vedi Listino

#### Manopole di fissaggio



Per altre opzioni di montaggio delle cinture da bagno, vedi a pagina 13 il morsetto telaio in alluminio e il morsetto a fascia per tubo in acciaio inox.

DESCRIZIONE	UNITÁ	CODICE	PREZZO
Acciaio inox, 38mm (M6x16mm)	Paio	BO-FA812-BP-2	Vedi Listino

#### Poggiapolpacci per sedia da doccia



MISURE CARROZZINA	UNITÁ	TAGLIA	CODICE	PREZZO
Largh. seduta 40,5cm Tubo Ø22-25mm	Cad.	S	BO-BB216-22MM	Vedi Listino
Largh. seduta 45,5cm Tubo Ø22-25mm	Cad.	M	BO-BB218-22MM	Vedi Listino
Largh. seduta 51cm Tubo Ø22-25mm	Cad.	L	BO-BB220-22MM	Vedi Listino

## POSIZIONAMENTO DEGLI ARTI INFERIORI

### Supporti per polpacci imbottiti in Aeromesh

#### Fascia poggiapolpacci imbottita



DESCRIZIONE	UNITÁ	TAGLIA	CODICE	PREZZO
Larghezza area supporto 35-40cm	Cad.	S	BO-SP102S	Vedi Listino
Larghezza area supporto 40-50cm	Cad.	M	BO-SP102M	Vedi Listino
Larghezza area supporto 50-61cm	Cad.	L	BO-SP102L	Vedi Listino

#### Pannello poggiapolpacci imbottito



DESCRIZIONE	UNITÁ	TAGLIA	CODICE	PREZZO
Larghezza area supporto 35-40cm	Cad.	S	BO-SP103S	Vedi Listino
Larghezza area supporto 40-50cm	Cad.	M	BO-SP103M	Vedi Listino
Larghezza area supporto 50-61cm	Cad.	L	BO-SP103L	Vedi Listino



#### Cavigliera

Comprende tiretti rimovibili per apertura della fibbia e cavallotti passa cinghia



UNITÁ	TAGLIA	CODICE	PREZZO
Paio	XS	BO-FT240XS	Vedi Listino
Paio	S	BO-FT240S	Vedi Listino
Paio	M	BO-FT240M	Vedi Listino
Paio	L	BO-FT240L	Vedi Listino
Paio	XL	BO-FT240XL	Vedi Listino

#### Cavallotto passa cinghia per cavigliera



DESCRIZIONE	UNITÁ	CODICE	PREZZO
Kit da 4 pezzi con elementi di fissaggio	Conf da 2 pa.	BO-FT200AS-1	Vedi Listino

## POSIZIONAMENTO DEL TRONCO

### Supporti per il tronco



Attacco Cinch in metallo

#### Monoflex intero, sgancio laterale



UNITÁ	TAGLIA	CODICE	PREZZO
Cad.	XS	BO-SH120XS-B2	Vedi Listino
Cad.	S	BO-SH120S-B2	Vedi Listino
Cad.	M	BO-SH120M-B2	Vedi Listino
Cad.	L	BO-SH120L-B2	Vedi Listino
Cad.	XL	BO-SH120XL-B2	Vedi Listino



#### Monoflex diviso, sgancio centrale



Cad.	XS	BO-SH122XS-B2	Vedi Listino
Cad.	S	BO-SH122S-B2	Vedi Listino
Cad.	M	BO-SH122M-B2	Vedi Listino
Cad.	L	BO-SH122L-B2	Vedi Listino
Cad.	XL	BO-SH122XL-B2	Vedi Listino

### Bretellaggi

Trimline, PivotFit, e StayFlex sono ora dotati di cinghie MD (multidirezionali), che consentono una facile configurazione della trazione anteriore o posteriore a seconda delle necessità dell'utente. A pagina XX sono disponibili gli Accessori per i Bretellaggi, come le Guide per Bretellaggi e gli Adattatori di Montaggio.



Attacco Cinch in plastica

#### Trimline serie MD



UNITÁ	TAGLIA	CODICE	PREZZO
Cad.	S	BO-SH235S-B6	Vedi Listino
Cad.	M	BO-SH235M-B6	Vedi Listino
Cad.	L	BO-SH235L-B6	Vedi Listino

#### PivotFit statico serie MD



UNITÁ	TAGLIA	CODICE	PREZZO
Cad.	XXS	BO-SH290XXS-B6	Vedi Listino
Cad.	XS	BO-SH290XS-B6	Vedi Listino
Cad.	S	BO-SH290S-B6	Vedi Listino
Cad.	M	BO-SH290M-B6	Vedi Listino
Cad.	L	BO-SH290L-B6	Vedi Listino
Cad.	XL	BO-SH290XL-B6	Vedi Listino

#### PivotFit dinamico serie MD



UNITÁ	TAGLIA	CODICE	PREZZO
Cad.	XXS	BO-SH295XXS-B6	Vedi Listino
Cad.	XS	BO-SH295XS-B6	Vedi Listino
Cad.	S	BO-SH295S-B6	Vedi Listino
Cad.	M	BO-SH295M-B6	Vedi Listino
Cad.	L	BO-SH295L-B6	Vedi Listino
Cad.	XL	BO-SH295XL-B6	Vedi Listino

## POSIZIONAMENTO DEL TRONCO

Segue

### Supporti Toracici



Attacco Cinch in plastica

#### StayFlex standard con cerniera serie MD



UNITÁ	TAGLIA	CODICE	PREZZO
Cad.	S	BO-SH350S-B6	Vedi Listino
Cad.	M	BO-SH350M-B6	Vedi Listino
Cad.	L	BO-SH350L-B6	Vedi Listino
Cad.	XL	BO-SH350XL-B6	Vedi Listino

#### StayFlex standard senza cerniera serie MD



UNITÁ	TAGLIA	CODICE	PREZZO
Cad.	XS	BO-SH351XS-B6	Vedi Listino
Cad.	S	BO-SH351S-B6	Vedi Listino
Cad.	M	BO-SH351M-B6	Vedi Listino
Cad.	L	BO-SH351L-B6	Vedi Listino
Cad.	XL	BO-SH351XL-B6	Vedi Listino

#### StayFlex stretto con cerniera serie MD



UNITÁ	TAGLIA	CODICE	PREZZO
Cad.	M	BO-SH360M-B6	Vedi Listino
Cad.	L	BO-SH360L-B6	Vedi Listino
Cad.	XL	BO-SH360XL-B6	Vedi Listino

#### StayFlex stretto senza cerniera serie MD



UNITÁ	TAGLIA	CODICE	PREZZO
Cad.	M	BO-SH361M-B6	Vedi Listino
Cad.	L	BO-SH361L-B6	Vedi Listino
Cad.	XL	BO-SH361XL-B6	Vedi Listino



Attacco Flat in plastica

#### Bretellaggio ad H - Bodypoint Essentials



Disponibile solo con trazione posteriore. Include 4 attacchi Flat in plastica.

UNITÁ	TAGLIA	CODICE	PREZZO
Cad.	S	BO-SH224S-B5	Vedi Listino
Cad.	M	BO-SH224M-B5	Vedi Listino
Cad.	L	BO-SH224L-B5	Vedi Listino
Cad.	XL	BO-SH224XL-B5	Vedi Listino

## POSIZIONAMENTO TEMPORANEO E TEMPO LIBERO

### Fascia per torace, addome o arti inferiori

Per tutte le taglie la lunghezza utilizzabile è di 152cm

#### Fascia elastica universale



DESCRIZIONE	UNITÁ	TAGLIA	CODICE	PREZZO
Larghezza 8cm	Cad.	S	BO-SP110S	Vedi Listino
Larghezza 11cm	Cad.	L	BO-SP110L	Vedi Listino
Larghezza 15cm	Cad.	XL	BO-SP110XL	Vedi Listino

### Borsa porta oggetti per carrozzina

#### Borsa sottoseduta



UNITÁ	CODICE	PREZZO
Cad.	BO-SP001	Vedi Listino

## COMPONENTI PER CARROZZINE ELETTRICHE

### Tri-Lock | Montaggio del joystick | Kit completi con attacco al binario

I kit includono una staffa Tri-Lock, un morsetto di aggancio al binario, e la scelta di un braccetto e di un adattatore per il montaggio del sistema di guida della carrozzina elettronica.



#### Adattatore (PC042)



TIPO DI BRACCETTO	UNITÁ	CODICE	PREZZO
Braccetto a J per tavolino	Kit	BO-PC202-10J	Vedi Listino
Braccetto a L	Kit	BO-PC202-10L	Vedi Listino
Braccetto diritto	Kit	BO-PC202-10S	Vedi Listino

#### Adattatore (PC045)



TIPO DI BRACCETTO	UNITÁ	CODICE	PREZZO
Braccetto a J per tavolino	Kit	BO-PC205-10J	Vedi Listino
Braccetto a L	Kit	BO-PC205-10L	Vedi Listino
Braccetto diritto	Kit	BO-PC205-10S	Vedi Listino

#### Adattatore (PC046)



TIPO DI BRACCETTO	UNITÁ	CODICE	PREZZO
Braccetto a J per tavolino	Kit	BO-PC206-10J	Vedi Listino
Braccetto a L	Kit	BO-PC206-10L	Vedi Listino
Braccetto diritto	Kit	BO-PC206-10S	Vedi Listino

#### Adattatore (PC047)



TIPO DI BRACCETTO	UNITÁ	CODICE	PREZZO
Braccetto a J per tavolino	Kit	BO-PC207-10J	Vedi Listino
Braccetto a L	Kit	BO-PC207-10L	Vedi Listino
Braccetto diritto	Kit	BO-PC207-10S	Vedi Listino

## COMPONENTI PER CARROZZINE ELETTRICHE, CONTINUA

### Tri-Lock | Montaggio del joystick | Kit completi con attacco al tubo

I kit includono una staffa Tri-Lock, un morsetto di aggancio al tubo e la scelta di un braccetto e di un adattatore per il montaggio del sistema di guida della carrozzina elettronica.

#### Adattatore (PC042) per Invacare MK4, MK6i, MPJ+



TIPO DI BRACCETTO	UNITÁ	CODICE	PREZZO
Braccetto a J per tavolino	Kit	BO-PC202-11J	Vedi Listino
Braccetto a L	Kit	BO-PC202-11L	Vedi Listino
Braccetto diritto	Kit	BO-PC202-11S	Vedi Listino

#### Adattatore (PC045) per P&G Pilot+



TIPO DI BRACCETTO	UNITÁ	CODICE	PREZZO
Braccetto a J per tavolino	Kit	BO-PC205-11J	Vedi Listino
Braccetto a L	Kit	BO-PC205-11L	Vedi Listino
Braccetto diritto	Kit	BO-PC205-11S	Vedi Listino

#### Adattatore (PC046) per Q-Logic MK5, MPJ







TIPO DI BRACCETTO	UNITÁ	CODICE	PREZZO
Braccetto a J per tavolino	Kit	BO-PC206-11J	Vedi Listino
Braccetto a L	Kit	BO-PC206-11L	Vedi Listino
Braccetto diritto	Kit	BO-PC206-11S	Vedi Listino

#### Adattatore (PC047) per Permobil Compact Joystick



TIPO DI BRACCETTO	UNITÁ	CODICE	PREZZO
Braccetto a J per tavolino	Kit	BO-PC207-11J	Vedi Listino
Braccetto a L	Kit	BO-PC207-11L	Vedi Listino
Braccetto diritto	Kit	BO-PC207-11S	Vedi Listino

### Impugnature per joystick

	DESCRIZIONE	STELO	UNITÁ	CODICE	PREZZO
	Impugnatura ergonomica a forma di U da 3"	3/16"	Cad.	BO-PC101A	Vedi Listino
	Impugnatura ergonomica a forma di U da 3"	1/4"	Cad.	BO-PC101B	Vedi Listino
	Impugnatura ergonomica a forma di U da 4"	3/16"	Cad.	BO-PC102A	Vedi Listino
	Impugnatura ergonomica a forma di U da 4"	1/4"	Cad.	BO-PC102B	Vedi Listino
	Impugnatura dritta e flessibile da 6"	3/16"	Cad.	BO-PC104A	Vedi Listino
	Impugnatura dritta e flessibile da 6"	1/4"	Cad.	BO-PC104B	Vedi Listino
	Impugnatura a semisfera in gomma	3/16"	Cad.	BO-PC107A	Vedi Listino
	Impugnatura a semisfera in gomma	1/4"	Cad.	BO-PC107B	Vedi Listino
	Impugnatura a fungo regolabile	3/16"	Cad.	BO-PC110A	Vedi Listino
	Impugnatura a fungo regolabile	1/4"	Cad.	BO-PC110B	Vedi Listino

## HARDWARE

### Elementi di montaggio

#### Piastre di montaggio su tubi seduta



DESCRIZIONE	UNITÁ	CODICE	PREZZO
Inclinate a 20° (incl. elementi di fissaggio)	Paio	BO-HW200-20-2	€ 26
Inclinate a 90° (incl. elementi di fissaggio)	Paio	BO-HW200-90-2	€ 26

#### Estensioni Evoflex



DESCRIZIONE	UNITÁ	CODICE	PREZZO
(include elementi di fissaggio)	Paio	BO-EBE100	€ 21

#### Salvatelaio in nylon



DESCRIZIONE	UNITÁ	CODICE	PREZZO
Per tubi da Ø22 a 25mm	Paio	BO-HW303-B-2	€ 13
Riduttore per morsetti per tubo da 19mm	Paio	BO-HW303-19SHIM-2	€ 13

#### Morsetti telaio in alluminio



DESCRIZIONE	UNITÁ	CODICE	PREZZO
Per tubi da Ø22mm	Paio	BO-HW310-22-A-2	€ 42
Per tubi da Ø25mm	Paio	BO-HW310-25-A-2	€ 42

#### Morsetti a fascia per tubo in acciaio inox



DESCRIZIONE	UNITÁ	CODICE	PREZZO
Per tubi da Ø22mm	Paio	BO-HW320-22-2	€ 21
Per tubi da Ø25mm	Paio	BO-HW320-25-2	€ 21
Per tubi ovali da 27 x 33mm	Paio	BO-HW320-27X33-2	€ 21
Per tubi da Ø29mm	Paio	BO-HW320-29-2	€ 21
Per tubi da Ø30mm	Paio	BO-HW320-30-2	€ 21
Per tubi da Ø32mm	Paio	BO-HW320-32-2	€ 21

#### Elementi di fissaggio per binari a T



DESCRIZIONE	UNITÁ	CODICE	PREZZO
Vite lunga 12 mm x 6 mm. Compatibile con attacchi in metallo ed Evoflex (Adatta a carrozzine Permobil e Netti)	Paio	BO-HKA6-12MM-1	€ 5
Vite lunga 14 mm x 6 mm. Compatibile con attacchi in plastica (Adatta a carrozzine Permobil e Netti)	Paio	BO-HKA6-14MM-1	€ 5
Vite lunga 14 mm x 10 mm. Compatibile con attacchi in metallo ed Evoflex (Adatta a carrozzine Invacare, Quantum, Motion Concepts)	Paio	BO-HKA10-14MM-1	€ 9
Vite lunga 19 mm x 10 mm. Compatibile con attacchi in plastica (Adatta a carrozzine Invacare, Quantum, Motion Concepts)	Paio	BO-HKA10-19MM-1	€ 9

### Accessori per bretellaggi

#### Guide per Bretellaggi



DESCRIZIONE	UNITÁ	CODICE	PREZZO
150mm, include elementi di fissaggio	Paio	BO-HW100-150-2	€ 37
200mm, include elementi di fissaggio	Paio	BO-HW100-200-2	€ 37

#### Adattatori di montaggio



UNITÁ	TAGLIA	CODICE	PREZZO
Paio	S	BO-HW105S-1	€ 26
Paio	L	BO-HW105L-1	€ 26

## Attacchi

### Attacchi Flat in metallo per cinture



DESCRIZIONE	UNITÁ	CODICE	PREZZO
Attacco Flat in metallo da 1"	Paio	BO-HKA1-R-1	€ 7
Attacco Flat in metallo da 1-1/2"	Paio	BO-HKA1-G-1	€ 7
Attacco Flat in metallo da 2"	Paio	BO-HKA1-B-1	€ 7

### Attacchi Cinch in metallo per cinture



DESCRIZIONE	UNITÁ	CODICE	PREZZO
Attacco Cinch in metallo da 1"	Paio	BO-HKA2-R-1	€ 13
Attacco Cinch in metallo da 1-1/2"	Paio	BO-HKA2-G-1	€ 13
Attacco Cinch in metallo da 2"	Paio	BO-HKA2-B-1	€ 13

### Attacchi in plastica per bretellaggi



DESCRIZIONE	UNITÁ	CODICE	PREZZO
Attacco Flat in plastica da 1" (vedi a destra)	Paio	BO-HKA31-25MM-1	€ 5
Attacco Cinch in plastica da 1" (vedi a sinistra)	Paio	BO-HKA32-25MM-1	€ 9

## Strumenti e accessori per tecnici ortopedici

### Valigetta con kit per montaggio cinture



UNITÁ	CODICE	PREZZO
Cad.	BO-BMR-41	Vedi Listino

### Tool rileva diametri



UNITÁ	CODICE	PREZZO
Cad.	BO-BMR-42	Vedi Listino







## Prestazioni Comprovate

Prodotto e tostato secondo tutte le norme ISO, ANSI/RESNA e EN applicabili a Seattle, Washington, USA



## Facile da pulire

Lavabile in lavatrice in acqua calda ed asciugabile in asciugatrice.



## Risultati che Durano

Dalle spalle ai piedi, prodotti premiati che offrono un sostegno, un comfort e una comodità costante



## Supporto su Richiesta

Chiamaci, scrivici o chiedi la visita di un Informatore Tecnico

Visita [bodytech.it](https://www.bodytech.it)

### Servizio clienti

Tel. 0187 940 142 | Fax 0187 934 142 | [info@bodytechitalia.it](mailto:info@bodytechitalia.it)