

# FUZE T50

Carrozzina manuale con basculamento fino a 50°

## Modulo d'ordine

### Configurazione standard

**Vedi listino**

- Telaio e Seduta Regolabili (Colore Gloss Black Shimmer)
- Ganci di trasporto ISO7176-19
- Braccioli estraibili regolabili in altezza, imbottiti
- Base seduta in metallo
- Ruote anteriori piene 8" x 1/2"
- Ruote posteriori in composito da 24" con copertura piena in uretano
- Corrimano in alluminio
- Freni push to lock
- Ruote antiribaltamento
- Maniglione di spinta dritto
- Altezza schienale 43 cm
- Schienale abbattibile
- Angolazione schienale regolabile (90°-122°) impostata a 98°
- Senza rivestimento schienale
- Leva basculamento accompagnatore
- Basculamento regolabile (0°-50°) impostato a 5°-40°
- Pedane SA estraibili con angolo a 70°
- Poggiapiedi regolabili in angolazione
- Fermatalloni
- Portata massima 113 kg



### ATTENZIONE

Inviare l'ordine via email a [commerciale@bodytechitalia.it](mailto:commerciale@bodytechitalia.it) oppure via fax al numero 0187-940142

L'immagine potrebbe discostarsi dalla configurazione standard.

Siete tenuti a NON indicare dati personali e sensibili dell'utente, in conformità del Regolamento generale sulla protezione dei dati n. 2016/679.

In fase di produzione alcune combinazioni di opzioni selezionate sulla scheda d'ordine potrebbero risultare NON possibili.

Qualora non venissero effettuate scelte nella scheda d'ordine verrà inviato il prodotto nella configurazione standard.

Prezzi, configurazioni, caratteristiche tecniche ed estetiche, possono subire modifiche in qualsiasi momento, a seguito di variazioni di mercato o errori tipografici.

Ordine  Preventivo

Legenda simboli: ● Standard ○ Opzione senza sovrapprezzo □ Opzione a pagamento

### Dati di fatturazione

Ragione sociale: \_\_\_\_\_

Indirizzo: \_\_\_\_\_

Comune: \_\_\_\_\_

CAP e Provincia: \_\_\_\_\_

E-mail: \_\_\_\_\_

Telefono: \_\_\_\_\_

### Vs Riferimenti Ordine

Numero d'ordine: \_\_\_\_\_

Data ordine: \_\_\_\_\_

### Codici di Repertorio

**2413684 (Seggiolone polifunzionale)**

**808087 (Sistemi di postura modulari e su misura)**

### Dati di spedizione

(se diversi da quelli di fatturazione)

Indirizzo: \_\_\_\_\_

Comune: \_\_\_\_\_

CAP e Provincia: \_\_\_\_\_

E-mail: \_\_\_\_\_

Telefono: \_\_\_\_\_

### Contatti per l'ordine

Tecnico Ortopedico: \_\_\_\_\_

Cellulare: \_\_\_\_\_

Referente Acquisti: \_\_\_\_\_

Telefono: \_\_\_\_\_

## TELAIO

- **PDG-1501000 Carrozzina Fuze T50 con Basculamento Manuale a 50°** **STD**

### Tipologia di telaio e Upgrade

- **PDG-1502025 Telaio Regolabile - Portata massima 113 kg** Selezionare una delle larghezze seduta regolabili. **STD**
- ☐ **PDG-1502010 Upgrade Telaio Heavy Duty Fisso - Portata massima 136 kg** Selezionare una delle larghezze seduta bariatriche. **€ 350**
- ☐ **PDG-1502011 Upgrade Telaio Heavy Duty Fisso - Portata massima 180 kg** Selezionare una delle larghezze seduta bariatriche. Non compatibile con Ganci di Sicurezza per Trasporto (TTDS). Obbligatorio selezione Ruote posteriori Heavy Duty a raggi da 24". **€ 750**

**E' disponibile il Telaio Narrow. Riduce la larghezza totale della carrozzina, LS + 10 cm. Visualizza il modulo d'ordine apposito.** **€ 190**

### Opzioni telaio

Telaio riducibile per trasporto

- ☐ **PDG-1502222** Questa caratteristica riduce il peso del pezzo più pesante della carrozzina a 13 kg o meno. Perfetto per il trasporto in auto. Non compatibile con basculamento elettrico, freni a tamburo, asta porta flebo, supporto per bombola dell'ossigeno, supporto per respiratore, supporto per batteria del respiratore. **€ 450**



- **PDG-1502300 Ganci di Sicurezza per Trasporto (TTDS)** Il TTDS comprende 4 ganci di trasporto installati in fabbrica. Il TTDS è stato testato secondo ANS/RESNA WC 19. Consultare il manuale d'uso e manutenzione per i dettagli completi. Testato per una portata massima di 136 kg. Non compatibile con portata massima 180 kg. **STD**

### Colori Telaio

- ☐ **PDG-1505003 Fine Texture Black** **€ 350**
- **PDG-1505001 Gloss Black Shimmer** **STD**
- ☐ **PDG-1505017 Artic Grey** **€ 350**
- ☐ **PDG-1505016 Poppy Red** **€ 350**
- ☐ **PDG-1505011 Lollypop Red** **€ 350**
- ☐ **PDG-1505019 Tangerine Orange** **€ 350**
- ☐ **PDG-1505014 Daffodil Yellow** **€ 350**
- ☐ **PDG-1505022 Leaf Green** **€ 350**
- ☐ **PDG-1505020 Olive Green** **€ 350**
- ☐ **PDG-1505018 Tropical Teal** **€ 350**
- **PDG-1505015 Skyblue** **NCO**
- ☐ **PDG-1505010 Lollypop Blue** **€ 350**
- ☐ **PDG-1505021 Lush Lilac** **€ 350**
- ☐ **PDG-1505023 Boysenberry Purple** **€ 350**
- ☐ **PDG-1505012 Bubble Gum Pink** **€ 350**
- ☐ **PDG-1505200 Colore Telaio Personalizzato - Indicare RAL:** \_\_\_\_\_ **€ 450**



## SEDUTA

### Base Seduta

- **PDG-1508001 Base Seduta in Metallo** **STD**

### Larghezze Seduta Regolabili - Telaio Regolabile da 38 cm a 50 cm

Larghezza complessiva della carrozzina è di +19 cm con ruote posteriori da 12"/16" e di +21 cm con ruote posteriori da 20"/22"/24".

<input type="radio"/>	PDG-1503213	Larghezza seduta impostata a 33 cm	<b>NEW</b>	NCO
<input type="radio"/>	PDG-1503214	Larghezza seduta impostata a 35 cm	<b>NEW</b>	NCO
<input type="radio"/>	PDG-1503215	Larghezza seduta impostata a 38 cm		NCO
<input type="radio"/>	PDG-1503216	Larghezza seduta impostata a 40 cm		NCO
<input type="radio"/>	PDG-1503217	Larghezza seduta impostata a 43 cm		NCO
<input type="radio"/>	PDG-1503218	Larghezza seduta impostata a 45 cm		NCO
<input type="radio"/>	PDG-1503219	Larghezza seduta impostata a 48 cm		NCO
<input type="radio"/>	PDG-1503220	Larghezza seduta impostata a 50 cm		NCO

### Larghezze Seduta Fisse - Telaio Heavy Duty Fisso

Obbligo selezione Upgrade Telaio Heavy Duty fisso - Portata massima 136 kg o 180 kg a pagina 3

<input type="radio"/>	PDG-1503020	Larghezza seduta fissa da 50 cm per telaio Heavy Duty	NCO
<input type="radio"/>	PDG-1503021	Larghezza seduta fissa da 53 cm per telaio Heavy Duty	NCO
<input type="radio"/>	PDG-1503022	Larghezza seduta fissa da 56 cm per telaio Heavy Duty	NCO
<input type="radio"/>	PDG-1503023	Larghezza seduta fissa da 58 cm per telaio Heavy Duty	NCO
<input type="radio"/>	PDG-1503024	Larghezza seduta fissa da 60 cm per telaio Heavy Duty	NCO

### Profondità Seduta Regolabili

<input type="radio"/>	PDG-1504015	Profondità seduta 38 cm	NCO
<input type="radio"/>	PDG-1504016	Profondità seduta 40 cm	NCO
<input type="radio"/>	PDG-1504017	Profondità seduta 43 cm	NCO
<input type="radio"/>	PDG-1504018	Profondità seduta 45 cm	NCO
<input type="radio"/>	PDG-1504019	Profondità seduta 48 cm	NCO
<input type="radio"/>	PDG-1504020	Profondità seduta 50 cm	NCO
<input type="checkbox"/>	PDG-1504021	Profondità seduta Custom 53 cm	€ 250
<input type="checkbox"/>	PDG-1504022	Profondità seduta Custom 55 cm	€ 250

### Altezze Seduta per Telaio Standard e Heavy Duty

Può variare di +/- 2cm a seconda del tipo di settaggio

Verificare in tabella le altezze seduta disponibili in corrispondenza alla combinazione tra misure di ruote posteriori ed anteriori e selezionare sullo spazio bianco d'interesse.

		RUOTA ANTERIORE													
		5"x1 ¼"				6"x1 ¼"				8"x1 ¼"					
ALTEZZA SEDUTA DA TERRA		33 cm	36 cm	38 cm	41 cm	43 cm	36 cm	38 cm	41 cm	43 cm	46 cm	41 cm	43 cm	46 cm	48 cm
RUOTA POSTERIORE	12"														
	16"														
	20"														
	22"														
	24"														

## RUOTE

### Ruote Anteriori Piene in Uretano

<input type="radio"/>	PDG-1511051	Ruote anteriori piene in Uretano 5" x 1 ¼"	NCO
<input type="radio"/>	PDG-1511061	Ruote anteriori piene in Uretano 6" x 1 ¼"	NCO
<input checked="" type="radio"/>	<b>PDG-1511081</b>	<b>Ruote anteriori piene in Uretano 8" x 1 ¼"</b>	<b>STD</b>

### Ruote Anteriori Pneumatiche

<input type="checkbox"/>	PDG-1511161	Ruote anteriori pneumatiche 6" x 1 ¼"	€ 70
<input type="checkbox"/>	PDG-1511181	Ruote anteriori pneumatiche 8" x 1 ¼"	€ 70

### Ruote Posteriori

<input type="radio"/>	PDG-1512012	Ruote posteriori in materiale composito da 12"	NCO
<input type="radio"/>	PDG-1512016	Ruote posteriori in materiale composito da 16"	NCO
<input type="radio"/>	PDG-1512020	Ruote posteriori in materiale composito da 20"	NCO
<input type="radio"/>	PDG-1512022	Ruote posteriori in materiale composito da 22"	NCO
<input checked="" type="radio"/>	<b>PDG-1512024</b>	<b>Ruote posteriori in materiale composito da 24"</b>	<b>STD</b>
<input type="checkbox"/>	PDG-1512120	Ruote posteriori a raggi da 20"	€ 90
<input type="checkbox"/>	PDG-1512122	Ruote posteriori a raggi da 22"	€ 90
<input type="checkbox"/>	PDG-1512124	Ruote posteriori a raggi da 24"	€ 90
<input type="checkbox"/>	PDG-1512224	Ruote posteriori Heavy Duty a raggi da 24"	Obbligatorie per telaio Heavy Duty portata massima 180 kg € 210

### Copertoni Ruote Posteriori

<input checked="" type="radio"/>	<b>PDG-1514000</b>	<b>Copertoni pieni in Uretano</b>	<b>STD</b>
<input type="checkbox"/>	PDG-1514010	Copertoni pneumatici	Può aumentare l'altezza della seduta di 1,25 cm rispetto a quella dichiarata. € 60

### Perni


<input checked="" type="radio"/>	<b>PDG-1513000</b>	<b>Perni ad estrazione rapida</b>	<b>STD</b>
----------------------------------	--------------------	-----------------------------------	------------

### Corrimano


<input checked="" type="radio"/>	<b>PDG-1515010</b>	<b>Corrimano in Alluminio</b>	Disponibili solo con ruote posteriori da 20", 22", e 24" <b>STD</b>
<input type="checkbox"/>	PDG-1515020	Corrimano rivestiti in plastica	€ 90


### Freni

<input checked="" type="radio"/>	<b>PDG-1516010</b>	<b>Freni Utente Push to Lock</b>	<b>STD</b>
<input type="checkbox"/>	PDG-1516020	Freni Utente Pull to Lock	€ 20

<input type="checkbox"/>	PDG-1516100	Prolunghe per freni utente		€ 30
		Non compatibile con Freno per Assistente		

<input type="checkbox"/>	PDG-1516040	Freni utente & freno assistente	€ 80
--------------------------	-------------	---------------------------------	------

<input type="checkbox"/>	PDG-1516030	Freno Assistente Push to Lock		€ 70
		Non compatibile con Prolunghe per freni e freni a tamburo		

<input type="checkbox"/>	PDG-1516005	Freno a Pedale per Assistente		€ 350
		Freno ad attivazione singola montato posteriormente su un solo lato. Non compatibile con supporto bombola d'ossigeno, asta porta flebo, supporto per respiratore e monoguida.		



<input type="checkbox"/>	PDG-1516300	Kit Freni a Tamburo		€ 490
		Include ruote a raggi da 20", corrimano e copertoni pieni. Attivazione a doppia pinza (lato destro/sinistro attivabili indipendentemente).		

### Ruote Antiribaltamento




<input checked="" type="radio"/>	<b>PDG-1517010</b>	<b>Ruote Antiribaltamento</b>	<b>STD</b>
----------------------------------	--------------------	-------------------------------	------------

## SCHIENALE


### Struttura Schienale

<input checked="" type="checkbox"/>	<b>PDG-1520000 Senza rivestimento schienale</b>		<b>STD</b>
<input checked="" type="checkbox"/>	<b>PDG-1518420 Altezza Tubi Schienale 43 cm</b>	Misura per altezza tubi schienale: da base seduta a maniglie di spinta	<b>STD</b>
<input type="checkbox"/>	<b>PDG-1518425 Altezza Tubi Schienale 58 cm</b>	Misura per altezza tubi schienale: da base seduta a maniglie di spinta	€ 90
<input checked="" type="checkbox"/>	<b>PDG-1519096 Angolazione schienale regolabile (da 90° a 122°) - Impostata a 98°</b>		<b>STD</b>
	Impostazione differente dell'angolazione schienale:	<input type="radio"/> 90° <input type="radio"/> 106° <input type="radio"/> 114° <input type="radio"/> 122°	NCO
<input checked="" type="checkbox"/>	<b>PDG-1518200 Tubi schienali dritti</b>		<b>STD</b>
<input checked="" type="checkbox"/>	<b>PDG-1519220 Schienale Abbattibile</b>		<b>STD</b>
<input type="checkbox"/>	<b>PDG-1523310 Schienale reclinabile manualmente</b>	Reclinazione massima di 30°. Non compatibile con lo schienale abbattibile. Altezza tubi schienale sarà più alta di 8 cm rispetto a quella selezionata.	€ 590
<input type="checkbox"/>	<b>PDG-1519240 Schienale dinamico Rocker</b>	 Non compatibile con lo schienale abbattibile e schienale reclinabile manualmente. Altezza tubi schienale sarà più alta di 13 cm rispetto a quella selezionata.	€ 1.700



### Maniglione di spinta e opzioni

<input checked="" type="checkbox"/>	<b>PDG-1518100 Maniglione di spinta</b>		<b>STD</b>
<input type="checkbox"/>	<b>PDG-1519010 Snodo con pulsante esterno per regolazione in altezza e angolazione del maniglione di spinta</b>		€ 70
<input type="checkbox"/>	<b>PDG-1519212 Attacco universale per poggiatesta</b>		€ 50

## BAS CULAMENTO

<input checked="" type="checkbox"/>	<b>PDG-1523011 Leva di basculamento per assistente montata a destra</b>		<b>STD</b>
<input checked="" type="checkbox"/>	<b>PDG-1523240 Regolazione del basculamento (0°-50°) - Impostata a 40°</b>		<b>STD</b>
<input type="checkbox"/>	<b>PDG-1523400 Basculamento elettrico con portata massima di 113 kg</b>	 Range di basculamento va da 0° a 40°. Include 2 batterie per la ricarica della carrozzina.	€ 1.850
<input type="checkbox"/>	<b>PDG-1523431 Switch con pulsante per azionamento del basculamento, montato a DX</b>		NCO
<input type="checkbox"/>	<b>PDG-1523432 Switch con pulsante per azionamento del basculamento, montato a SX</b>		NCO

## POSIZIONAMENTO BODYPOINT

<input type="checkbox"/>	<b>BO-HB216*-A1 Cintura pelvica imbottita a 2 punti - Trazione Doppia - Sgancio Laterale - Attacco Flat in metallo</b>		Vedi listino
	<input type="checkbox"/> S <input type="checkbox"/> M <input type="checkbox"/> L		
<input type="checkbox"/>	<b>BO-SH290*-B6 Bretellaggio PivotFit Statico Serie MD</b>		Vedi listino
	<input type="checkbox"/> S <input type="checkbox"/> M <input type="checkbox"/> L		

## PACCHETTI POSTURALI PER FUZE T50

Pacchetti non scomponibili

		NOTA BENE: Pacchetto minimo composto da Schienale e Appoggiatesta	
COMPOSIZIONE DEL PACCHETTO		PREZZO	
<input type="checkbox"/>	Schienale ADI in Alluminio - <input type="checkbox"/> H 40 cm <input type="checkbox"/> H 46 cm <input type="checkbox"/> Profilo Attivo <input type="checkbox"/> Profilo Avvolgente Appoggiatesta Comfort dotato di staffa fissa - <input type="checkbox"/> Medium <input type="checkbox"/> Large	€	1.090
<input type="checkbox"/>	Cuscino Solution	+ €	180
	<input type="checkbox"/> Spinte Lateralì Fisse Lato <input type="checkbox"/> DX <input type="checkbox"/> SX	PrezzoCad. €	150
	<input type="checkbox"/> Spinte Lateralì Swing Away Lato <input type="checkbox"/> DX <input type="checkbox"/> SX	PrezzoCad. €	220

		NOTA BENE: Pacchetto minimo composto da Schienale e Appoggiatesta	
COMPOSIZIONE DEL PACCHETTO		PREZZO	
<input type="checkbox"/>	Schienale Icon <input type="checkbox"/> Deep <input type="checkbox"/> Tall Appoggiatesta Comfort dotato di staffa fissa - <input type="checkbox"/> Medium <input type="checkbox"/> Large	€	1.160
<input type="checkbox"/>	Cuscino <input type="checkbox"/> Meridian Wave CPB <input type="checkbox"/> Evolution Wave PSV CPB	+ €	320
	<input type="checkbox"/> Spinte Lateralì Fisse Lato <input type="checkbox"/> DX <input type="checkbox"/> SX	PrezzoCad. €	130
	<input type="checkbox"/> Spinte Lateralì Swing Away Lato <input type="checkbox"/> DX <input type="checkbox"/> SX	PrezzoCad. €	220

		NOTA BENE: Pacchetto minimo composto da Schienale e Appoggiatesta	
COMPOSIZIONE DEL PACCHETTO		PREZZO	
<input type="checkbox"/>	Schienale Grande <input type="checkbox"/> Profilo Attivo <input type="checkbox"/> Profilo Avvolgente Appoggiatesta Comfort dotato di staffa fissa - <input type="checkbox"/> Medium <input type="checkbox"/> Large	€	1.160
<input type="checkbox"/>	Cuscino <input type="checkbox"/> Forward <input type="checkbox"/> Java	+ €	320
	<input type="checkbox"/> Spinte Lateralì Fisse Lato <input type="checkbox"/> DX <input type="checkbox"/> SX	PrezzoCad. €	150
	<input type="checkbox"/> Spinte Lateralì Swing Away Lato <input type="checkbox"/> DX <input type="checkbox"/> SX	PrezzoCad. €	220


## BRACCIOLI

PDG-1523431 Senza bracciolo NCO

**PDG-1506114 Braccioli estraibili e regolabili in altezza** (da 25 cm a 35 cm)  **STD**

### Imbottiture

<input type="checkbox"/>	PDG-1507100	Imbottiture Braccioli standard morbide Desk 5 cm x 25 cm		€ 40
<input checked="" type="checkbox"/>	<b>PDG-1507101</b>	<b>Imbottiture Braccioli standard morbide Lunghi 5 cm x 35 cm</b>		<b>STD</b>
<input type="checkbox"/>	PDG-1507105	Imbottiture Braccioli stondate Desk 5 cm x 25 cm		€ 70
<input type="checkbox"/>	PDG-1507106	Imbottiture Braccioli stondate Lunghi 5 cm x 35 cm		€ 70
<input type="checkbox"/>	PDG-1507110	Imbottiture Braccioli Larghe - Desk - 8 cm x 25 cm <small>Può interferire con le ruote in alcune configurazioni di basculamento</small>		€ 120
<input type="checkbox"/>	PDG-1507111	Imbottiture Braccioli Larghe - Lunghi - 8 cm x 30 cm <small>Può interferire con le ruote in alcune configurazioni di basculamento</small>		€ 120
<input type="checkbox"/>	PDG-1507120	Imbottiture Braccioli in Gel - Desk - 5 cm x 30 cm <small>Può interferire con le ruote in alcune configurazioni di basculamento</small>		€ 120
<input type="checkbox"/>	PDG-1507121	Imbottiture Braccioli in Gel - Lunghi - 8 cm x 30 cm <small>Può interferire con le ruote in alcune configurazioni di basculamento</small>		€ 120




<input type="checkbox"/>	<p>PDG-1507130 <b>Imbottitura Bracciolo Contour con Pad per la mano destra - 11 cm x 45 cm</b></p> <p>Non compatibili con tavolino. Può interferire con le ruote in alcune configurazioni di basculamento</p>		€ 120
<input type="checkbox"/>	<p>PDG-1507131 <b>Imbottitura Bracciolo Comfort con Pad per la mano sinistra - 11 cm x 45 cm</b></p> <p>Non compatibili con tavolino. Può interferire con le ruote in alcune configurazioni di basculamento</p>		€ 120

## PEDANE

<input type="radio"/>	PDG-1525000 Senza pedane	NCO
-----------------------	--------------------------	-----



### Pedane Swing-Away

HS +2cm (5°) o interferisce con basculamento a 0°

<input checked="" type="radio"/>	<b>PDG-1525140 Pedane swing away estraibili con angolo a 70°</b>		<b>STD</b>
<input type="radio"/>	<p>PDG-1525160 <b>Pedane swing away estraibili con angolo a 90°</b></p> <p>Includono estensione tubi pedane range da 28 cm a 40 cm. Non compatibili con ruote anteriori da 8"</p>		€ 60
<input type="checkbox"/>	PDG-1525200 Pedane swing away elevabili con poggiapolpacci		€ 270

### Pedane Easy Out

Inserimento e rimozione senza sforzo. Nessuna perno o gancio scoperto sul telaio.


<input type="checkbox"/>	PDG-1525410 Pedane Easy Out Fisse con angolo a 70°		€ 70
<input type="checkbox"/>	<p>PDG-1525420 <b>Pedane Easy Out Regolabili in Angolazione (0°-110°)</b></p> <p>Impostata a: _____ (incremento di 10°). Regolazione dell'angolo mediante l'allentamento di una vite.</p>		€ 210

### Estensione Tubi Pedane


Selezione non necessaria in caso di Pedane Swing Away estraibili con angolo a 90°

<input checked="" type="radio"/>	<b>PDG-1528010 Tubi Pedane Corti:</b>	<input type="checkbox"/> Pedane Swing-Away con UL da 33 cm a 43 cm <input type="checkbox"/> Pedane Easy Out con UL da 35,5 cm a 45,5 cm	<b>STD</b>
<input type="checkbox"/>	PDG-1528020 Tubi Pedane Lunghi:	<input type="checkbox"/> Pedane Swing-Away con UL da 38 cm a 48 cm <input type="checkbox"/> Pedane Easy Out con UL da 45,5 cm a 61 cm	€ 45

### Poggiapiedi

<input checked="" type="radio"/>	<b>PDG-1526020 Poggiapiedi in Alluminio Regolabile in Angolazione</b>		<b>STD</b>
<input type="checkbox"/>	<p>PDG-1526040 <b>Poggiapiedi Unico Ribaltabile</b></p> <p>E' necessario selezionare anche Poggiapiedi in Alluminio Regolabile in Angolazione</p>		€ 270

### Accessori Pedane

<input checked="" type="radio"/>	<b>PDG-1527040 Fermatallonì regolabile in lunghezza</b>		<b>STD</b>
	Non compatibile con le pedane elevabili.		



### Fascia Poggiapolpacci Imbottita

BO-SP102\*

S (area di supp. 35-40cm)     M (area di supp. 40-50cm)     L (area di supp.50-61cm)



Vedi listino

### Pannello Poggiapolpacci Imbottito

BO-SP103\*

S (area di supp. 35-40cm)     M (area di supp. 40-50cm)     L (area di supp.50-61cm)



Vedi listino

## Accessori Pedane Swing-Away

PDG-1527010

### Poggiapolpacci in PU per pedane Swing-Away

Non compatibile con le pedane swing-away a 90°. Non compatibile con le imbottiture in gel per pedane swing-away



€ 120

PDG-1527020

### Imbottitura in Gel per Pedane Swing-Away

Non compatibile con Poggiapolpacci imbottiti o Pedane Easy-Out



€ 80

PDG-1527030

### Protezioni al Ginocchio in Gel per Pedane Swing-Away Elevabili



€ 80

PDG-1525300

### Off-set esterno di 25 mm per pedane swing away

€ 50

## Accessori Pedane Easy Out

PDG-1527012

### Poggiapolpacci in PU per pedane Easy Out regolabili in angolazione

Include uno speciale supporto rinforzato.



€ 120

PDG-1527032

### Protezioni al Ginocchio in Gel per Pedane Easy Out regolabili in angolazione



€ 80

## ACCESSORI

BT-09033026

### Tavolino 50,5 CM - Lexan con Velcro - Seduta 38/40 cm

€ 160

BT-09033017

### Tavolino 55,5 CM - Lexan con Velcro - Seduta 43/45 cm

€ 160

BT-09033018

### Tavolino 58 CM - Lexan con Velcro - Seduta 48/50 cm

€ 160

PDG-1530110

### Asta Porta Flebo

€ 210

PDG-1530120

### Supporto per Bombola dell'Ossigeno

Può comportare un aumento della larghezza totale della carrozzina.



€ 290

PDG-1530150




### Supporto per Respiratore

Riduce l'altezza da terra. La carrozzina può risultare instabile quando non è occupata. La larghezza minima della seduta è 40,5 cm per il telaio Standard, e di 50 cm per il telaio Narrow. Non compatibile con il supporto per bombola dell'ossigeno, freno a pedale, basculamento elettrico.




€ 220



- |                          |             |  |   |       |
|--------------------------|-------------|--|---|-------|
| <input type="checkbox"/> | PDG-1530152 | Staffa per Respiratore   |  | € 220 |
|                          |             | Compatibile con il ventilatore LTV1  |   |       |
| <input type="checkbox"/> | PDG-1530154 | Supporto per Batteria del Respiratore  |  | € 150 |
|                          |             | Larghezza minima della seduta: Telaio Standard 40,5 cm / Telaio Narrow 50 cm. Riduce l'altezza da terra della seduta. Disponibile solo per batterie U1. Comporta la riduzione dell'altezza della seduta da terra. Telaio Standard: Compatibile solo con ruote posteriori da 20", 22", e 24". |   |       |
| <input type="checkbox"/> | PDG-1530080 | Guide bacino in gel  |  | € 320 |
|                          |             | Riduce la larghezza seduta di 5 cm   |   |       |



- |                          |                             |   |  |       |
|--------------------------|-----------------------------|---|--|-------|
| <input type="checkbox"/> | SP-MTHW-640 +<br>SP-MTMD-** | Cuneo abduttore con Staffa ribaltabile e fissa  |  | € 310 |
|                          |                             | <input type="checkbox"/> -12 Cuneo Abduttore - Small<br><input type="checkbox"/> -13 Cuneo Abduttore - Medium<br><input type="checkbox"/> -14 Cuneo Abduttore - Large |  |       |
|                          |                             | Montaggio a cura del cliente  |  |       |

**NOTE**

---

---

---

---

---

---

---

---

---

---

---

---

---

---

---

---

---

---

---

---

---

---

---

---

---