

JAVA

Schienale Posturale Avvolgente

Modulo d'ordine

Caratteristiche Tecniche

- Imbottitura: Poliuretano espanso (1,9 cm), ricoperto da polietilene espanso a celle chiuse (0,6 cm)
- Guscio: Alluminio
- Rivestimento esterno (a contatto con la pelle): Tessuto in poliestere traspirante
- Larghezza: da 35 a 50 cm
- Altezze: da 35 a 56 cm
- Avvolgenza profilo: 15 cm
- Angolo e reclinazione: 20° (5° in avanti, 15° indietro)
- Regolazione della profondità della seduta 5 cm
- Peso schienale: da 1,7 a 3,8 kg (compreso l'hardware) a seconda delle dimensioni
- Peso di trasporto: da 1 a 2,6 kg
- Portata massima: 136 kg
- Crash testato per soddisfare i requisiti prestazionali per WC20 e ISO 16840-4



LE VOCI EVIDENZIATE IN GIALLO INDICANO CHE LE STESSO SONO DISPONIBILI IN PRONTA CONSEGNA
Per le altre voci non evidenziate, vi invitiamo a contattarci per verificarne la disponibilità in pronta consegna.

ATTENZIONE

Invviare l'ordine via email a commerciale@bodytechitalia.it oppure via fax al numero 0187-940142

L'immagine potrebbe discostarsi dalla configurazione standard.

Siete tenuti a NON indicare dati personali e sensibili dell'utente, in conformità del Regolamento generale sulla protezione dei dati n. 2016/679.

In fase di produzione alcune combinazioni di opzioni selezionate sulla scheda d'ordine potrebbero risultare NON possibili.

Qualora non venissero effettuate scelte nella scheda d'ordine verrà inviato il prodotto nella configurazione standard.

Prezzi, configurazioni, caratteristiche tecniche ed estetiche, possono subire modifiche in qualsiasi momento, a seguito di variazioni di mercato o errori tipografici.

Ordine Preventivo

Legenda simboli: ● Standard ○ Opzione senza sovrapprezzo □ Opzione a pagamento

Dati di fatturazione

Ragione sociale: _____

Indirizzo: _____

Comune: _____

CAP e Provincia: _____

E-mail: _____

Telefono: _____

Vs Riferimenti Ordine

Numero d'ordine: _____

Data ordine: _____

Note Bodytech

Dati di spedizione

(se diversi da quelli di fatturazione)

Indirizzo: _____

Comune: _____

CAP e Provincia: _____

E-mail: _____

Telefono: _____

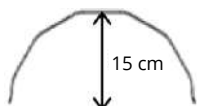
Contatti per l'ordine




Tecnico Ortopedico: _____

Cellulare: _____

Referente Acquisti: _____

Telefono: _____

Schienale Java Profilo Extra Avvolgente - Profondità avvolgenza 15 cm
Vedi Listino

Larghezza Carrozzina

Modello	Altezza	35 cm	38 cm	40 cm	43 cm	45 cm	48 cm	50 cm
 REGULAR	35 cm	RD-JB-1414-DP	RD-JB-1514-DP	RD-JB-1614-DP	RD-JB-1714-DP	RD-JB-1814-DP	RD-JB-1914-DP	RD-JB-2014-DP
 TALL	45 cm	RD-JB-1418-DP	RD-JB-1518-DP	RD-JB-1618-DP	RD-JB-1718-DP	RD-JB-1818-DP	RD-JB-1918-DP	RD-JB-2018-DP
 GRANDE	56 cm	RD-JB-1422-DP	RD-JB-1522-DP	RD-JB-1622-DP	RD-JB-1722-DP	RD-JB-1822-DP	RD-JB-1922-DP	RD-JB-2022-DP

Accessori

<input type="checkbox"/>	RD-JB-UHMP	Piastra per montaggio universale poggiatesta	PZ	€ 150
<input type="checkbox"/>	RD-JB-PW	Cuneo pelvico aggiuntivo schienale Java	PA	€ 60
<input type="checkbox"/>	RD-JB-PFS	Privacy Flap Small (per schienale Java da 35 cm)	PZ	€ 50
<input type="checkbox"/>	RD-JB-PFM	Privacy Flap Medium (per schienale Java da 38 a 43 cm)	PZ	€ 50
<input type="checkbox"/>	RD-JB-PFL	Privacy Flap Large (per schienale Java da 45 a 50 cm)	PZ	€ 50