

SANGO ADVANCED

Altezza minima della seduta da terra di 39 cm

Modulo d'ordine

Configurazione standard

Vedi listino

- Sango Advanced
- Motore a 4 poli con velocità massima di 10 km/h - Alta Coppia
- Batterie da 50Ah
- Caricabatterie da 8A
- Ruote grandi da 14", pneumatiche, nere con sospensioni integrate
- Ruote piccole da 9", pneumatiche, nere
- Luci al LED ed indicatori di direzione
- Basculamento elettrico a 45°
- Modulo joystick VR2 Seat & Lights, centralina da 70Ah
- Staffa joystick swing-away montata a destra
- Altezza seduta a 41 cm (min. 39 cm)
- Pannello seduta in metallo L 36 cm x P 45 cm
- Dimensioni seduta L 46 cm x 48 cm
- Struttura schienale: Distanza tubi 40 cm
- Pedane swing-away con fascia poggiapolpacci
- Braccioli ribaltabili, regolabili in altezza e angolazione con imbottitura in PU
- Antiribaltamento



 DIETZ Power

ATTENZIONE

Inviare l'ordine via email a commerciale@bodytechtalia.it oppure via fax al numero 0187-940142

L'immagine potrebbe discostarsi dalla configurazione standard.

Siete tenuti a NON indicare dati personali e sensibili dell'utente, in conformità del Regolamento generale sulla protezione dei dati n. 2016/679.

In fase di produzione alcune combinazioni di opzioni selezionate sulla scheda d'ordine potrebbero risultare NON possibili.

Qualora non venissero effettuate scelte nella scheda d'ordine verrà inviato il prodotto nella configurazione standard.

Prezzi, configurazioni, caratteristiche tecniche ed estetiche, possono subire modifiche in qualsiasi momento, a seguito di variazioni di mercato o errori tipografici.

Ordine Preventivo

Legenda simboli: ● STD Standard | ○ NCO Opzione senza sovrapprezzo | □ Opzione a pagamento | PSR = Prezzo su richiesta

Dati di fatturazione

Ragione sociale: _____

Indirizzo: _____

Comune: _____

CAP e Provincia: _____

E-mail: _____

Telefono: _____

Vs Riferimenti Ordine

Numero d'ordine: _____

Data ordine: _____

Numero di Repertorio

ADVANCED

Trazione Anteriore: 1630697

Trazione Centrale: 1630698

Trazione Posteriore: 1630699

Dati di spedizione

(se diversi da quelli di fatturazione)

Indirizzo: _____

Comune: _____

CAP e Provincia: _____

E-mail: _____

Telefono: _____

Contatti per l'ordine

Tecnico Ortopedico: _____

Cellulare: _____

Referente Acquisti: _____

Telefono: _____

RISPARMIA CON I PACCHETTI SPECIALI!

*** ATTENZIONE ***

Le selezioni delle voci presenti nei pacchetti,
annullano eventuali selezioni alternative selezionate nel resto del modulo d'ordine.



PACCHETTO POSTURA E JOYSTICK LED

- RS-6000092 Cuscino seduta contour, finitura in vinile con base integrata in legno
- RS-6000116 Schienale contour in vinile
- RS-6000107 Finitura cuscino traspirante (Air Mesh) anziché in vinile
- RS-6000123 Finitura schienale traspirante (Air Mesh) anziché in vinile
- RS-6000052 R-net Led (include centralina da 90 Ah)

Prezzo
Listino
~~€ 1.515~~

Prezzo
POSTURA E LED
€ 1210
Risparmi il 20%

Upgrade:

- RS-PACK-PRO Pacchetto postura extra, seleziona schienale e cuscino tra questi: **Risparmi fino al 42%** Prezzo POSTURA EXTRA + €380

Schienali SEGO: Sostituisce RS-6000116+RS-6000123 Schienale

- RS-6000117 Avvolgente con fodera traspirante AirMesh
- RS-6000118 Avvolgente con fasce elastiche verticali e fodera traspirante AirMesh
- RS-6000119 Avvolgente con fasce regolabili e tensionabili in orizzontale, fodera traspirante AirMesh
- RS-6000120 Avvolgente flessibile con due fasce di legno, fasce regolabili e tensionabili in orizzontale con fodera traspirante AirMesh
- RS-6000121 Extra avvolgente sagomato a fasce orizzontali regolabili e tensionabili con fodera traspirante AirMesh
- RS-6000122 Extra avvolgente flessibile con due fasce di legno, fasce regolabili e tensionabili in orizzontale con fodera traspirante AirMesh

Cuscino seduta SEGO: Sostituisce RS-6000092 + RS-6000107 Cuscino

- RS-6000094 Contour parzialmente tensionato, finitura traspirante (Air Mesh) con base integrata in legno
- RS-6000096 Anatomico parzialmente tensionato, finitura traspirante (Air Mesh) con base integrata in legno
- RS-6000098 Anatomico viscoelastico, parz.te in memory foam e a rete, finitura traspirante (Air Mesh) con base integrata in legno
- RS-6000097 + RS-6000282 Anatomico, finitura Air Mesh con velcro da applicare su base in metallo
- RS-6000099 + RS-6000282 Anatomico viscoelastico e memory foam con finitura Air Mesh con velcro da applicare su base in metallo

- RS-6000015 (RS-PACK-BATT60AH) Batteria 60 Ah Prezzo Listino ~~€ 140~~ **Risparmi il 50%** Prezzo BATTERIA 60 AH + €70

- RS-6000053 (RS-PACK-CJSM1) Joystick R-net LCD-1 (CJSM1) Include centralina da 90 Ah e 2 porte per switch **Risparmi il 25%** Prezzo CJSM1 + €240

- RS-6000057 (RS-PACK-CJSM2) Joystick R-net LCD-2 (CJSM2) Include centralina da 90 Ah e 2 porte per switch **Risparmi il 30%** Prezzo CJSM2 + €480

- RS-6000036 (RS-PACK-LIFT) Elevazione elettrica della seduta (30 cm) e basculamento elettrico a 45°, 2 attuatori Prezzo Listino ~~€ 1690~~ **Risparmi il 12%** Prezzo LIFT + €1450

MODELLO

- **RS-1000003 Sango Advanced**

 Portata massima 160 kg **Vedi listino**

Tipologia di guida

Obbligatorio selezionare almeno una trazione






<input type="radio"/>	RS-6000001 + RS-6000063	Trazione Anteriore, incluso Gyro Module (giroscopio)	Obbligatorio selezionare centralina R-net	€ 650
<input type="radio"/>	RS-6000002	Trazione Posteriore		NCO
<input type="radio"/>	RS-6000003	Trazione Centrale a 6 ruote		NCO
<input type="radio"/>	RS-6000327	Trazione Centrale a 5 ruote		NCO

Velocità massima

<input checked="" type="checkbox"/>	RS-6000007 10 km/h - Alta Coppia		Obbligatorio per trazione anteriore	STD
<input type="checkbox"/>	RS-6000008	12,5 km/h - Alta Coppia	Non disponibile per trazione anteriore. Disponibile solo con R-net. Raccomandata con centralina da 120A. Portata max 130 kg. Non compatibile con ruote da 10" piene.	€ 450
<input type="checkbox"/>	RS-6000568	14,5 km/h - Alta Coppia	Non disponibile per trazione anteriore. Disponibile solo con R-net. Raccomandata con centralina da 120A. Portata max 130 kg. Non compatibile con ruote da 10" piene.	€ 790

Colore Telaio

Obbligatorio selezionare almeno un colore telaio

<input type="radio"/>	RS-6000010	Rosso metallizzato		NCO
<input type="radio"/>	RS-6000011	Blu opaco		NCO
<input type="radio"/>	RS-6000012	Oro opaco		NCO
<input type="radio"/>	RS-6000383	Nero lucido		NCO
<input type="radio"/>	RS-6000440	Bianco lucido		NCO
<input type="checkbox"/>	RS-6000013	Colore personalizzato - Indicare RAL _____		€ 600

Batterie e Caricabatterie

<input checked="" type="checkbox"/>	RS-6000014 Batterie 50Ah			STD
<input type="checkbox"/>	RS-6000015	Batterie 60Ah		€ 140
<input type="checkbox"/>	RS-6000016	Batterie 76Ah	Non disponibile con predisposizione DAHL	€ 260
<input type="checkbox"/>	RS-6000295	Batterie 100Ah Super Cycle	Non disponibile con predisposizione DAHL	€ 490
<input checked="" type="checkbox"/>	RS-6000017 Caricabatteria 24V - 8A			STD
<input type="checkbox"/>	RS-6000018	Caricabatteria 24V - 12A Consigliato per batterie 78Ah e 100 Ah		€ 150

RUOTE





Dimensioni ruote

<input type="radio"/>	RS-6000019	Ruote grandi da 12" con ruote piccole da 8"	Trazioni Anteriore e Posteriore	NCO
<input checked="" type="radio"/>	RS-6000020 Ruote grandi da 14" con ruote piccole da 9"		Trazioni Anteriore e Posteriore	STD
<input type="checkbox"/>	RS-6000021	Ruote grandi da 14" con ruote piccole da 10"	Trazioni Anteriore e Posteriore. Altezza seduta + 2cm. Disponibile con velocità 10 km/h	€ 120
<input type="radio"/>	RS-6000022	Ruote grandi da 12" con ruote piccole da 7"	Trazione Centrale. Obbligatorio selezionare ruote piccole e di supporto da 7" piene RS-6000027	NCO
<input type="radio"/>	RS-6000023	Ruote grandi da 14" con ruote piccole da 8"	Trazione Centrale	NCO
<input type="checkbox"/>	RS-6000445	Ruote grandi da 16" con ruote piccole da 10"	Trazione Anteriore e Posteriore. Altezza seduta +2,5 cm.	€ 380
<input type="checkbox"/>	RS-6000292	Ruote grandi da 16" con ruote piccole da 9" e 8"	Trazione Centrale solo a 6 ruote. Altezza seduta +2,5 cm.	€ 410


Tipo di ruote

<input checked="" type="radio"/>	RS-600024	Ruote piccole pneumatiche	Trazioni Anteriore e Posteriore	STD
<input type="radio"/>	RS-600025	Ruote piccole e di supporto da 8" pneumatiche	Trazione Centrale.	NCO
<input type="checkbox"/>	RS-600026	Ruote piccole piene	Trazione Anteriore e Posteriore. Per le ruote da 10" piene non disponibile velocità 12,5 km/h	€ 90
<input type="checkbox"/>	RS-600027	Ruote piccole e di supporto da 7" o 8" piene	Trazione Centrale.	€ 180
<input checked="" type="radio"/>	RS-600028	Ruote grandi pneumatiche		STD
<input type="checkbox"/>	RS-600029	Ruote grandi piene		€ 190




Opzioni ruote

<input type="checkbox"/>	RS-6000450	Forcelle ammortizzate per ruote piccole da 8"	Solo per trazione centrale. Non disponibili per ruote tassellate.		€ 350
<input type="checkbox"/>	RS-6000278	Forcelle ammortizzate per ruote piccole da 9"	Non disponibili per ruote con tassellate.		€ 350
<input type="checkbox"/>	RS-6000479	Blocco direzionale ruote piccole	Non disponibile su ruote posteriori trazione Centrale.		€ 690
<input type="checkbox"/>	RS-6000480	Ruotine antiribaltamento a molla	Non disponibile per trazione Centrale.		€ 310

Pneumatici

<input checked="" type="radio"/>	RS-6000030	Neri		STD
<input type="radio"/>	RS-6000031	Grigi		NCO

Parafanghi

<input type="checkbox"/>	RS-6000032	Parafanghi per ruote piccole da 9"	Non compatibili con forcelle ammortizzate.		€ 55
<input type="checkbox"/>	RS-6000033	Parafanghi per ruote grandi 14"			€ 65
<input type="checkbox"/>	RS-600535	Parafanghi per ruote grandi 16"			€ 130

SEDUTE



Altezza seduta

Le altezze della seduta si intendono misurate da terra al PIANO SEDUTA SENZA CUSCINO, con basculamento a 0° e ruote grandi da 14". Con ruote da 12" l'altezza seduta è -1,25 cm

<input type="radio"/>	RS-6000085	39 cm	Possibile in funzione delle opzioni scelte e/o della loro combinazione.	NCO
<input checked="" type="radio"/>	RS-6000086	41 cm		STD
<input type="radio"/>	RS-6000087	42 cm		NCO
<input type="radio"/>	RS-6000324	43 cm		NCO
<input type="radio"/>	RS-6000088	44 cm		NCO
<input type="radio"/>	RS-6000325	45 cm		NCO
<input type="radio"/>	RS-6000089	46 cm		NCO
<input type="radio"/>	RS-6000090	48 cm		NCO



Dimensioni seduta		Larghezze e Profondità
<input type="radio"/>	RS-6000184 Larghezza 42 cm	NCO
<input type="radio"/>	RS-6000185 Larghezza 44 cm	NCO
<input checked="" type="radio"/>	RS-6000186 Larghezza 46 cm	STD
<input type="radio"/>	RS-6000187 Larghezza 48 cm	NCO
<input type="radio"/>	RS-6000188 Larghezza 50 cm	NCO
<input type="radio"/>	RS-6000189 Larghezza 52 cm	NCO
<input type="checkbox"/>	RS-6000190 Larghezza 54 cm	€ 150
<input checked="" type="radio"/>	RS-6000191 Profondità 48 cm	STD
<input type="radio"/>	RS-6000192 Profondità 55 cm	NCO
<input type="checkbox"/>	RS-6000091 Dimensione alternativa del cuscino seduta: Specificare la misura in cm (L x P) _____	€ 190

Pannello Seduta in Metallo e Basi Seduta in Vinile

<input checked="" type="radio"/>	RS-6000282 Pannello seduta in metallo: L 36 x P 45	Non compatibile con: - Inclinazione elettrica anteriore seduta a 25° RS-6000288 - Cuscini seduta SEGO		STD
<input type="checkbox"/>	RS-6000101 Base seduta in vinile			€ 280
<input type="checkbox"/>	RS-6000103 Base seduta, parzialmente tensionata in vinile	Altezza seduta + 1,5 cm		€ 350
<input type="checkbox"/>	RS-6000104 Blocco cuscino anteriore (h 5 cm) rivestito in vinile			€ 70
<input type="checkbox"/>	RS-6000105 Blocco cuscino posteriore (h 5 cm) rivestito in vinile			€ 70
<input type="checkbox"/>	RS-6000106 Blocco cuscino posteriore (h 5 cm, profondità regolabile) in poliaccrilico			€ 70



Cuscini seduta SEGO con base integrata in legno

Non compatibile con pannello seduta in metallo

<input type="checkbox"/>	RS-6000092 Cuscino seduta contour, finitura in vinile	Disponibile a pg. 2 PACCHETTO POSTURA COMFORT		€ 390
<input type="checkbox"/>	RS-6000094 Cuscino seduta contour parzialmente tensionato, finitura traspirante (Air Mesh)			€ 590
<input type="checkbox"/>	RS-6000096 Cuscino seduta anatomico parzialmente tensionato, finitura traspirante (Air Mesh)			€ 630
<input type="checkbox"/>	RS-6000098 Cuscino seduta anatomico viscoelastico, par.te in memory foam e a rete, finitura traspirante (Air Mesh)			€ 670

Cuscini seduta per base in metallo

Obbligatorio selezione base seduta in metallo

<input type="checkbox"/>	BT-CSH-42 Cuscino in schiuma, con fodera in poliestere nero, H 5 cm (L 42,5 x P 45)			€ 40
<input type="checkbox"/>	BT-CSH-46 Cuscino in schiuma, con fodera in poliestere nero, H 5 cm (L 47,5 x P 48)			€ 40
<input type="checkbox"/>	BT-CSH-50 Cuscino in schiuma, con fodera in poliestere nero, H 5 cm (L 50 x P 48)			€ 40
<input type="checkbox"/>	RS-6000097 Cuscino seduta anatomico, finitura Air Mesh con velcro			€ 630
<input type="checkbox"/>	RS-6000099 Cuscino seduta anatomico viscoelastico e memory foam con finitura Air Mesh			€ 670

Per cuscini posturali



consultare gli opposti [moduli d'ordine](#)




Finiture alternative cuscino seduta

Non applicabile per cuscini in schiuma BT-CSH**

<input type="checkbox"/>	RS-6000107 Finitura traspirante (Air Mesh) anziché in vinile	€ 95
<input type="checkbox"/>	RS-6000108 Finitura cuscino elasticizzata al posto del traspirante (Air Mesh)	€ 35

Supporti coscia

Non disponibili con inclinazione elettrica anteriore della seduta RS-6000288

<input type="checkbox"/>	RS-6000110 Supporti coscia imbottiti - Small (L 22 cm x H 11 cm)			€ 190
<input type="checkbox"/>	RS-6000111 Supporti coscia imbottiti - Large (L 36 cm x H 13 cm)			€ 220
<input type="checkbox"/>	RS-6000112 Supporti coscia imbottiti MULTI - Small (L 22 cm x H 11 cm)	Solo con braccioli ribaltabili.		€ 290
<input type="checkbox"/>	RS-6000113 Supporti coscia imbottiti MULTI - Large (L 36 cm x H 13 cm)	Solo con braccioli ribaltabili.		€ 290
<input type="checkbox"/>	RS-6000232 Opzione per supporti coscia in acrilico (plastica trasparente) al posto di quelli imbottiti	Obbligatorio selezionare supporti coscia imbottiti RS-6000110/1. Non disponibile per supporti coscia imbottiti MULTI.		NCO

SCHIENALI



- **RS-6000212 Nessuno schienale** Specificare distanza tubi schienale desiderata **STD**

Struttura schienale

Selezione non necessaria in caso di acquisto di schienali SEGO

- **RS-6000202 Distanza tubi 40 cm** Verificare la distanza tubi necessaria per il corretto montaggio di schienali di terze parti **STD**
- **RS-6000314 Distanza tubi 48 cm** Verificare la distanza tubi necessaria per il corretto montaggio di schienali di terze parti **€ 85**

Schienale terze parti

- **BT-BCK-M** Schienale tensionabile con imbottitura per distanza tubi 40 cm
Non compatibile con Omni e comando assistente aggiuntivo  **NCO**
- **BT-BCK-L** Schienale tensionabile con imbottitura per distanza tubi 48 cm
Non compatibile con Omni e comando assistente aggiuntivo  **NCO**

Per schienali posturali



consultare gli oppositi [moduli d'ordine](#)

Nota bene: per i suddetti schienali di larghezza da 45 cm a 50 cm è necessario selezionare distanza tubi 48 cm. Potrebbero esserci limiti di montaggio con Omni e comando assistente aggiuntivo.

Dimensioni schienale SEGO

Indicare misure solo in caso di scelta Schienale SEGO

- **RS-6000193** Larghezza 42 cm **NCO**
- **RS-6000194** Larghezza 44 cm **NCO**
- **RS-6000195** Larghezza 46 cm **NCO**
- **RS-6000196** Larghezza 48 cm **NCO**
- **RS-6000197** Larghezza 50 cm **NCO**
- **RS-6000198** Larghezza 52 cm **NCO**
- **RS-6000199** Larghezza 54 cm **€ 150**
- **RS-6000200** Altezza 50 cm **NCO**
- **RS-6000201** Altezza 57 cm **NCO**
- **RS-6000115** Dimensione alternativa del cuscino schienale: Specificare la misura in cm (L x H) _____ **€ 240**

Montaggio schienale

- **RS-6000423** Montaggio schienale più basso di 4 cm  **NCO**
- **RS-6000424** Montaggio schienale in posizione standard **NCO**
- **RS-6000425** Montaggio schienale più alto di 4 cm **NCO**

Schienali SEGO





Include distanza tubi 40 cm per tutte le misure

- **RS-6000116** Schienale sagomato con fodera in vinile **Disponibile a pg. 2 PACCHETTO POSTURA COMFORT**  **€ 490**
- **RS-6000117** Schienale avvolgente con fodera traspirante AirMesh  **€ 790**
- **RS-6000118** Schienale avvolgente con fasce elastiche verticali e fodera traspirante AirMesh  **€ 810**
- **RS-6000119** Schienale avvolgente con fasce regolabili e tensionabili in orizzontale, fodera traspirante AirMesh  **€ 810**
- **RS-6000120** Schienale avvolgente flessibile con due fasce di legno, fasce regolabili e tensionabili in orizzontale con fodera traspirante AirMesh  **€ 850**
- **RS-6000121** Schienale extra avvolgente sagomato a fasce orizzontali regolabili e tensionabili con fodera traspirante AirMesh  **€ 850**
- **RS-6000122** Schienale extra avvolgente flessibile con due fasce di legno, fasce regolabili e tensionabili in orizzontale con fodera traspirante AirMesh  **€ 850**

Fodere alternative schienale Non applicabile per schienali tensionabili BT-BCK*






<input type="checkbox"/>	RS-6000123	Fodera traspirante AirMesh al posto di quella in vinile	€ 50
<input type="checkbox"/>	RS-6000124	Fodera elasticizzata al posto di quella traspirante AirMesh	€ 35

Accessori schienale





<input type="checkbox"/>	RS-6000126	Supporto toracico Stealth Products, regolabile, destro (P 18 cm x H 13 cm)		€ 340
<input type="checkbox"/>	RS-6000127	Supporto toracico Stealth Products, regolabile, sinistro (P 18 cm x H 13 cm)		€ 340
<input type="checkbox"/>	RS-6000128	Reclinazione manuale regolabile, (pistone a gas)		€ 260
<input type="checkbox"/>	RS-6000129	Schienale abbattibile		€ 149


PEDANE MANUALI Per le Pedane Elettriche, vedere la sezione LUCI E OPZIONI ELETTRICHE

Pedana centrale e Accessori

<input type="radio"/>	RS-6000130	Pedana centrale, angolo e altezza regolabili, piatto pedana regolabile in angolazione	Limitazioni nella regolazione dell'angolazione per trazione posteriore		NCO
<input type="checkbox"/>	RS-6000460	Piatto pedana piccolo regolabile in larghezza (19-26 cm)	Sostituisce piatto pedana standard		€ 360
<input type="checkbox"/>	RS-6000461	Piatto pedana grande regolabile in larghezza (25-33 cm)	Sostituisce piatto pedana standard		€ 360
<input type="checkbox"/>	RS-6000415	Strato in schiuma ad alta densità e celle chiuse, spessore 5 mm per piatto pedana unica			€ 60
<input type="checkbox"/>	RS-6000411	Piatto pedana con poggipiedi indipendenti per pedana unica	Non disponibile per Slimline. Sostituisce piatto pedana standard.		€ 270
<input type="checkbox"/>	RS-6000131	Supporti poggipolpacci			€ 150




Pedane swing-away e Accessori

<input checked="" type="checkbox"/>	RS-6000289	Pedane swing away con fascia poggipolpacci	Poggipiedi regolabile in flessione-estensione		STD
<input type="checkbox"/>	RS-6000133	Pedane swing away con supporto poggipolpacci in PU regolabile in profondità	Poggipiedi regolabile in flessione-estensione		€ 160
<input type="checkbox"/>	RS-6000134	Pedane elevabili da 6° a 70°, con pannello poggipolpacci in PU regolabile in profondità	Elevazione per mezzo di pistone a gas. Poggipiedi regolabile in flessione-estensione		€ 550
<input type="checkbox"/>	RS-6000135	Opzione per supporti poggipolpacci imbottiti al posto del PU			€ 150










<input type="checkbox"/>	RS-6000136	Protezione ginocchio, destro		€ 49
<input type="checkbox"/>	RS-6000137	Protezione ginocchio, sinistro		€ 49
<input type="checkbox"/>	RS-6000142	Supporto amputati, destro		€ 190
<input type="checkbox"/>	RS-6000143	Supporto amputati, sinistro		€ 190

BRACCIOLI






Tipo bracciolo

<input type="radio"/>	RS-6000375	Braccioli estraibili, con fianchetto in ABS, regolabili in altezza e angolazione		NCO
<input checked="" type="radio"/>	RS-6000145	Braccioli ribaltabili, regolabili in altezza e angolazione	Disponibile solo per distanza tubi 40 cm 	STD
<input type="checkbox"/>	RS-6000377	Set per regolazione extra di 4 cm in altezza per imbottitura braccioli ribaltabili		€ 60



Imbottiture

<input checked="" type="radio"/>	RS-6000146	Imbottitura bracciolo in PU, 34 cm x 8 cm, destro		STD
<input checked="" type="radio"/>	RS-6000147	Imbottitura bracciolo in PU, 34 cm x 8 cm, sinistro		STD
<input type="checkbox"/>	RS-6000148	Imbottitura bracciolo soft in vinile, 30 cm x 8 cm, destro		€ 60
<input type="checkbox"/>	RS-6000149	Imbottitura bracciolo soft in vinile, 30 cm x 8 cm, sinistro		€ 60
<input type="checkbox"/>	RS-6000150	Imbottitura bracciolo soft in vinile, 40 cm x 8 cm, destro		€ 70
<input type="checkbox"/>	RS-6000151	Imbottitura bracciolo soft in vinile, 40 cm x 8 cm, sinistro		€ 70
<input type="checkbox"/>	RS-6000152	Imbottitura bracciolo a P in vinile, 40 cm x 12 cm, destro	Solo con braccioli estraibili 	€ 90
<input type="checkbox"/>	RS-6000153	Imbottitura bracciolo a P in vinile, 40 cm x 12 cm, sinistro	Solo con braccioli estraibili 	€ 90
<input type="checkbox"/>	RS-6000353	Fodera braccioli traspirante AirMesh anziché in vinile		€ 90





Imbottiture per Emiplegico

<input type="checkbox"/>	PDG-1507130	Imbottitura Bracciolo Contour con Pad per la mano destra - 11 cm x 45 cm		€ 120
<input type="checkbox"/>	PDG-1507131	Imbottitura Bracciolo Comfort con Pad per la mano sinistra - 11 cm x 45 cm		€ 120
<input type="checkbox"/>	MX-233053	Estensione di 7 cm per imbottitura bracciolo emiplegico	Compatibile con imbottiture bracciolo emiplegico con supporto palmare. 	€ 75
<input type="checkbox"/>	MX-233056 +MX-233050	Imbottitura bracciolo emiplegico con supporto palmare destro.		€ 240
<input type="checkbox"/>	MX-233057 +MX-233050	Imbottitura bracciolo emiplegico con supporto palmare sinistro.		€ 240

Staffa in metallo

<input type="checkbox"/>	RS-6000154	Staffa regolabile in altezza e profondità		€ 170
<input type="checkbox"/>	RS-6000155	Staffa regolabile in altezza, profondità e regolazione laterale		€ 190
<input type="radio"/>	RS-5000960	Attacco universale per montaggio poggiatesta di terze parti	Non compatibile con imbottiture poggiatesta RS-60001**	NCO

Imbottitura








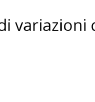
<input type="checkbox"/>	RS-6000157	Poggiatesta in PU, piccolo (L 18 cm x H 20 cm)		€ 190
<input type="checkbox"/>	RS-6000158	Poggiatesta sagomato imbottito con fodera in vinile (L 26cm x H 13 cm)		€ 190
<input type="checkbox"/>	RS-6000159	Poggiatesta imbottito flessibile, piccolo (L 25 cm x H 9 cm), con fodera in vinile		€ 190
<input type="checkbox"/>	RS-6000160	Poggiatesta imbottito flessibile, grande (L 40 cm x H 12 cm), con fodera in vinile		€ 190
<input type="checkbox"/>	RS-6000354	Fodera traspirante AirMesh anziché in vinile		€ 60

LUCI E OPZIONI ELETTRICHE

Illuminazione






<input checked="" type="checkbox"/>	RS-6000040	Luci al LED ed indicatori di direzione		STD
-------------------------------------	------------	--	---	-----

Regolazioni elettriche della seduta e dello schienale

<input type="checkbox"/>	RS-6000034	Schienale reclinabile elettricamente a 30° (120°)	1 attuatore Disponibile a pg. 2 PACCHETTO FULL ELECTRIC.		€ 740
<input type="checkbox"/>	RS-6000257	Schienale reclinabile elettricamente a 45° (135°)	1 attuatore		€ 950
<input type="checkbox"/>	RS-6000483	Schienale reclinabile elettricamente con compensazione 45° (135°)	1 attuatore		€ 1.900
<input type="checkbox"/>	RS-6000281	Schienale reclinabile elettricamente con compensazione 73° (163°)	Solo con braccioli ribaltabili. 1 attuatore		€ 2.400
<input checked="" type="checkbox"/>	RS-6000035	Basculamento elettrico a 45°	1 attuatore		STD
<input type="checkbox"/>	RS-6000242	Basculamento elettrico a 52°	1 attuatore		€ 650
<input type="checkbox"/>	RS-6000036	Elevazione elettrica della seduta (30 cm) e basculamento elettrico a 45°	2 attuatori. Per Slimline trazione Posteriore, se peso utente maggiore di 100 kg, basculamento 35°. Disponibile a pg. 2 PACCHETTO FULL ELECTRIC.		€ 1690
<input type="checkbox"/>	RS-6000243	Elevazione elettrica della seduta (30 cm) e basculamento elettrico a 52°	2 attuatori. Per Slimline trazione Posteriore, se peso utente maggiore di 100 kg, basculamento 35°		€ 2.200
<input type="checkbox"/>	RS-6000426	Assetto -5° in combinazione con le opzioni di basculamento e/o elevazione (sopra menzionate)	Il range totale di basculamento rimane il medesimo. Altezza seduta + 3 cm a 0°		€ 150
<input type="checkbox"/>	RS-6000288	Inclinazione elettrica anteriore seduta a 25° - Specificare profondità seduta: _____	1 attuatore. Altezza minima seduta 42,5 cm.		€ 2.100





Pedane Centrali Elettriche e Accessori

Per le pedane manuali, consultare la sezione Pedane Manuali

<input type="checkbox"/>	RS-6000038	Pedana unica elevabile con compensazione, con poggipolpacci imbottito	1 attuatore. Possibili limitazioni per trazione posteriore con ruote da 9". Poggiapiedi regolabile in angolazione.		€ 1190
<input type="checkbox"/>	RS-6000422	Pedana unica elevabile, con regolazione indipendente della lunghezza e dell'angolo con poggipolpacci imbottito	2 attuatori. Il poggiapiedi potrebbe toccare il suolo. Possibili limitazioni per trazione posteriore con ruote da 9".		€ 1.350
<input type="checkbox"/>	RS-6000460	Piatto pedana piccolo regolabile in larghezza (19-26 cm)	Sostituisce piatto pedana standard		€ 360
<input type="checkbox"/>	RS-6000461	Piatto pedana piccolo regolabile in larghezza (25-33 cm)	Sostituisce piatto pedana standard		€ 360
<input type="checkbox"/>	RS-6000415	Strato in schiuma ad alta densità e celle chiuse, spessore 5 mm per piatto pedana unica			€ 60
<input type="checkbox"/>	RS-6000411	Piatto pedana con poggiapiedi indipendenti per pedana unica	Non disponibile per Slimline.		€ 270

Pedane swing-away Elettriche e Accessori

Per le pedane manuali, consultare la sezione Pedane Manuali

<input type="checkbox"/>	RS-6000037	Pedane elevabili 6° - 70° con poggipolpacci in PU	2 attuatori. Poggiapiedi regolabili in angolazione.		€ 1190
<input type="checkbox"/>	RS-6000135	Opzione poggipolpacci imbottiti al posto del PU			€ 150
<input type="checkbox"/>	RS-6000136	Protezione ginocchio, destro			€ 49
<input type="checkbox"/>	RS-6000137	Protezione ginocchio, sinistro			€ 49





COMANDI

Sistema di Guida



VR2

<input checked="" type="checkbox"/>	RS-6000047	VR2 Seat & Lights	Può gestire 2 attuatori e le luci.		STD
-------------------------------------	------------	------------------------------	------------------------------------	---	------------

R-net

<input type="checkbox"/>	RS-6000052	R-net LED	Può gestire 6 attuatori e le luci.		€ 490
<input type="checkbox"/>	RS-6000053	R-net LCD-1 (CJSM1)	Può gestire 6 attuatori e le luci. Include 2 porte per switch.		€ 930
<input type="checkbox"/>	RS-6000057	R-net LCD-2, Infrarossi e Bluetooth (CJSM2)	Può gestire 6 attuatori e le luci. Include 2 porte per switch.		€ 1.450
<input type="checkbox"/>	RS-6000434	R-net LCD-1 per comando al tavolino (CJSM1)	Può gestire 6 attuatori e le luci. Include 2 porte per switch, tavolino. Richiede staffa RS-6000163/4		€ 1570
<input type="checkbox"/>	RS-6000241	Joystick configurato in lingua italiana	Inclusa come standard per tutti i moduli joystick LCD		NCO

Montaggio Joystick

<input type="radio"/>	RS-6000041	Staffa di montaggio fissa montata a destra		NCO
<input type="radio"/>	RS-6000042	Staffa di montaggio fissa montata a sinistra		NCO
<input checked="" type="radio"/>	RS-6000043	Staffa di montaggio swing-away montata a destra		STD
<input type="radio"/>	RS-6000044	Staffa di montaggio swing-away montata a sinistra		NCO
<input type="checkbox"/>	RS-7000303	Regolazione in altezza del joystick da + 4 cm o a - 4 cm, per staffe swing-away. Indicare misura desiderata <input type="radio"/> + 4 cm oppure <input type="radio"/> -4 cm		€ 85
<input type="radio"/>	RS-6000163	Staffa di montaggio per comando a tavolino, montata a destra	Non include tavolino. Solo per moduli joystick R-net. Obbligatorio per RS-6000434	NCO
<input type="radio"/>	RS-6000164	Staffa di montaggio per comando a tavolino, montata a sinistra	Non include tavolino. Solo per moduli joystick R-net. Obbligatorio per RS-6000434	NCO

Centraline

Centraline per VR2

<input checked="" type="checkbox"/>	RS-6000177	Centralina da 70A		STD
<input type="checkbox"/>	RS-6000049	Centralina da 90A		€ 240

Centraline per R-net

<input type="radio"/>	RS-6000060	Centralina da 90A	Inclusa come standard per tutti i moduli joystick R-net	NCO
<input type="checkbox"/>	RS-6000061	Centralina da 120A	Consigliata per utenti con peso superiore ai 90 kg, e per velocità massima 12,5 km/h - Alta Coppia	€ 450

Opzioni elettronica





<input type="checkbox"/>	GY-801*	DAC Box per controllo diretto degli attuatori, pulsantiera, ingresso jack (per CJSM2 GY-8011, per CJSM1 GY-8010)	Compatibile solo con modulo joystick R-net LCD		€ 380
<input type="checkbox"/>	RS-6000362	DAC Box per controllo diretto degli attuatori, interruttori a leva, ingresso jack	Compatibile solo con modulo joystick R-net LCD		€ 590
<input type="checkbox"/>	RS-6000465	DAC Box montata su tavolino, specificare con un disegno la posizione di montaggio	Solo con comando a tavolino RS-6000434		€ 210
<input type="checkbox"/>	RS-6000065	R-net modulo Bluetooth I-Device primario	Per Apple IOS		€ 400
<input type="checkbox"/>	RS-6000056	Kit di rinforzo Heavy Duty per joystick R-net CJSM2			€ 1250
<input type="checkbox"/>	RS-6000478	Doppia presa di carica USB, 2 x 2,5 Ah			€ 240
<input type="checkbox"/>	RS-6000392	Presa di ricarica esterna	Inclusa con modulo joystick R-net LCD - CJSM1 per comando al tavolino (RS-6000434)		€ 185
<input type="checkbox"/>	RS-6000393	Spina di bloccaggio	Antifurto		€ 55

Comandi Assistente



VR2

<input type="checkbox"/>	RS-6000050	Comando assistente aggiuntivo per VR2 montato a destra	Obbligatorio selezionare il sistema di guida VR2 RS-6000047		€ 450
<input type="checkbox"/>	RS-6000051	Comando assistente aggiuntivo per VR2 montato a sinistra	Obbligatorio selezionare il sistema di guida VR2 RS-6000047		€ 450


R-net

<input type="checkbox"/>	RS-6000067	Comando assistente aggiuntivo per R-net montato a destra	Obbligatorio selezionare almeno un joystick R-net per l'utente		€ 490
<input type="checkbox"/>	RS-6000068	Comando assistente aggiuntivo per R-net montato a sinistra	Obbligatorio selezionare almeno un joystick R-net per l'utente		€ 490
<input type="checkbox"/>	RS-6000357	Comando assistente a manubrio (a due mani) per R-net			€ 3.150
<input type="checkbox"/>	RS-6000384	Comando assistente con sistema di guida dotato di manubrio tipo scooter per R-net (con attacco)			€ 3.150
<input type="checkbox"/>	RS-6000230	Montaggio joystick R-net come comando assistente a destra	Selezionare un joystick R-net. L'unico joystick presente sarà quello montato sul retro dello schienale per l'assistente		€ 130
<input type="checkbox"/>	RS-6000231	Montaggio joystick R-net come comando assistente a sinistra	Selezionare un joystick R-net. L'unico joystick presente sarà quello montato sul retro dello schienale per l'assistente		€ 130

Impugnature Joystick

<input type="checkbox"/>	RS-6000074	Impugnatura a fungo		€ 85
<input type="checkbox"/>	RS-6000075	Impugnatura a palla mini Ø 32mm		€ 85
<input type="checkbox"/>	RS-6000416	Impugnatura a pallina da golf Ø 43mm		€ 85
<input type="checkbox"/>	RS-6000387	Impugnatura a sfera in gomma Ø 45mm		€ 85
<input type="checkbox"/>	RS-6000076	Impugnatura a sfera in gomma Ø 70mm		€ 85
<input type="checkbox"/>	RS-6000077	Impugnatura a stick		€ 85
<input type="checkbox"/>	RS-6000078	Impugnatura T-Grip		€ 85
<input type="checkbox"/>	RS-6000443	Impugnatura U-Grip verticale, small		€ 85
<input type="checkbox"/>	RS-6000079	Impugnatura U-Grip verticale, large		€ 85
<input type="checkbox"/>	RS-6000444	Impugnatura U-Grip orizzontale, larghezza 8 cm		€ 85
<input type="checkbox"/>	RS-6000080	Impugnatura U-Grip orizzontale, larghezza 10 cm		€ 85





HP Bodypoint

<input type="checkbox"/>	BO-PC101B	Impugnatura Ergonomica a Forma di U da 3" - Stelo da 1/4"		Vedi listino
<input type="checkbox"/>	BO-PC102B	Impugnatura Ergonomica a Forma di U da 4" - Stelo da 1/4"		Vedi listino
<input type="checkbox"/>	BO-PC104B	Impugnatura Dritta da 6" - Stelo da 1/4"		Vedi listino
<input type="checkbox"/>	BO-PC107B	Impugnatura a Semisfera in Gomma - Stelo da 1/4"		Vedi listino
<input type="checkbox"/>	BO-PC110B	Impugnatura a Fungo Regolabile - Stelo da 1/4"		Vedi listino

L'impugnatura a Fungo Regolabile può essere tagliata su misura.








COMANDI SPECIALI
Disponibili solo per R-net
Modulo Omni 2 (Display con Infrarossi e Bluetooth)

Non esclude selezione joystick, per escludere il joystick, selezionare l'opzione RS-6000203.

<input type="checkbox"/>	RS-6000070	Modulo OMNI 2 installato su braccetto fisso a destra		€ 1.050
<input type="checkbox"/>	RS-6000071	Modulo OMNI 2 installato su braccetto fisso a sinistra		€ 1.050
<input type="checkbox"/>	RS-6000072	Modulo OMNI 2 installato su braccetto swing-away a destra		€ 1.150
<input type="checkbox"/>	RS-6000073	Modulo OMNI 2 installato su braccetto swing-away a sinistra		€ 1.150








Comandi Speciali per OMNI

Obbligo di selezione modulo OMNI2

<input type="checkbox"/>	RS-8000003	Micro joystick - Forza di attivazione 8,5 gr		€ 2.590
<input type="checkbox"/>	RS-8000004	Multi joystick - Forza di attivazione 50 gr		€ 2.490
<input type="checkbox"/>	RS-8000005	All-round Light joystick - Forza di attivazione 120 gr		€ 2.190
<input type="checkbox"/>	RS-8000007	All-round joystick - Forza di attivazione 250 gr		€ 1.290
<input type="checkbox"/>	RS-8000006	All-round Light joystick, comando al mento - Forza di attivazione 120 gr	Include 2 switch satelliti e impugnatura a sfera in schiuma 	€ 2.590
<input type="checkbox"/>	RS-8000008	All-round joystick, comando al mento -Forza di attivazione 250 gr	Include 2 switch satelliti e impugnatura a sfera in schiuma 	€ 1.990
<input type="checkbox"/>	RS-8000031	All-round joystick Heavy Duty - Forza di attivazione 650 gr		€ 2.590

Comandi Speciali per R-net

Omni non necessario

<input type="checkbox"/>	RS-8000032	Micro joystick - Forza di attivazione 8,5 gr		€ 2.990
<input type="checkbox"/>	RS-8000033	Multi joystick - Forza di attivazione 50 gr		€ 2.790
<input type="checkbox"/>	RS-8000034	All-round Light joystick - Forza di attivazione 120 gr		€ 2.290
<input type="checkbox"/>	RS-8000035	All-round joystick - Forza di attivazione 250 gr		€ 2.690
<input type="checkbox"/>	RS-8000036	All-round Light joystick, comando al mento - Forza di attivazione 120 gr	Include 2 switch satelliti e impugnatura a sfera in schiuma 	€ 1.390
<input type="checkbox"/>	RS-8000037	All-round joystick, comando al mento -Forza di attivazione 250 gr	Include 2 switch satelliti e impugnatura a sfera in schiuma 	€ 1.890
<input type="checkbox"/>	RS-8000038	All-round joystick Heavy Duty - Forza di attivazione 650 gr		€ 2.890

Montaggio del Comando Speciale

Obbligo di selezione di almeno un comando speciale

<input type="checkbox"/>	RS-8000009	Sul bracciolo destro	€ 95
<input type="checkbox"/>	RS-8000010	Sul bracciolo sinistro	€ 95
<input type="checkbox"/>	RS-8000011	Incasso nel tavolino, specificare con un disegno la posizione desiderata e le dimensioni	€ 817







Comando a capo senza fili

Richiede la presenza del modulo OMNI

<input type="checkbox"/>	GY-8018	GyroSet Vigo - Kit di guida	Prezzo riservato ai rivenditori autorizzati, altrimenti fare riferimento al listino GyroSet Vigo.		Vedi listino
--------------------------	---------	-----------------------------	---	---	--------------

Supporti per Comando a Mento

Obbligo di selezione di almeno un comando speciale




<input type="checkbox"/>	RS-800053	Bretellaggio per comando a mento			€ 1.150
<input type="checkbox"/>	BT-M013-KT	Kit montaggio Comando Speciale R-net (Micro e Multi) per brellaggio per comando a mento	Obbligatorio selezionare Bretellaggio per comando a mento. Include due braccetti con pulsanti DX e SX. Non disponibile per All-round.		€ 990
<input type="checkbox"/>	BT-IDCH-M	Pettorina per comando a mento, include kit di montaggio Comando Speciale R-net	Include 2 braccetti con pulsanti DX e SX. Non disponibile per comandi All-round		€ 1.590
<input type="checkbox"/>	RS-800012	Braccetto swing-away manuale orizzontale, destro			€ 1.590
<input type="checkbox"/>	RS-800030	Braccetto swing-away manuale orizzontale, sinistro			€ 1.590
<input type="checkbox"/>	RS-800013	Braccetto swing-away elettrico orizzontale montato a destra			€ 2.890
<input type="checkbox"/>	RS-800014	Braccetto swing-away elettrico orizzontale montato a sinistra			€ 2.890
<input type="checkbox"/>	RS-800015	Braccetto swing-away elettrico verticale, montato a destra			€ 2.890
<input type="checkbox"/>	RS-800016	Braccetto swing-away elettrico verticale, montato a sinistra			€ 2.890

Pulsanti Switch

Disponibili solo con joystick CJSM1 (RS-6000053) e CJSM2 (RS-6000057)

<input type="checkbox"/>	RS-6000081	Switch piccolo Ø 17mm, rosso			€ 149
<input type="checkbox"/>	RS-6000082	Switch piccolo Ø 17mm, verde			€ 149
<input type="checkbox"/>	RS-6000490	Switch piccolo Ø 17mm, giallo			€ 149
<input type="checkbox"/>	RS-6000491	Switch piccolo Ø 17mm, blu			€ 149
<input type="checkbox"/>	RS-6000049	Switch piccolo Ø 17mm con braccetto flessibile, rosso			€ 190
<input type="checkbox"/>	RS-6000050	Switch piccolo Ø 17mm con braccetto flessibile, verde			€ 190
<input type="checkbox"/>	RS-6000051	Switch piccolo Ø 17mm con braccetto flessibile, giallo			€ 190
<input type="checkbox"/>	RS-6000052	Switch piccolo Ø 17mm con braccetto flessibile, blu			€ 190
<input type="checkbox"/>	RS-6000083	Switch medio Ø 30mm, rosso			€ 160
<input type="checkbox"/>	RS-6000084	Switch medio Ø 30mm, verde			€ 160
<input type="checkbox"/>	RS-6000492	Switch medio Ø 30mm, giallo			€ 160
<input type="checkbox"/>	RS-6000493	Switch medio Ø 30mm, blu			€ 160
<input type="checkbox"/>	RS-6000388	Switch grande Ø 50mm, rosso			€ 160
<input type="checkbox"/>	RS-6000389	Switch grande Ø 50mm, verde			€ 160
<input type="checkbox"/>	RS-6000494	Switch grande Ø 50mm, giallo			€ 160
<input type="checkbox"/>	RS-6000495	Switch grande Ø 50mm, blu			€ 160
<input type="checkbox"/>	RS-6000496	Switch grande Ø 63mm, rosso			€ 190
<input type="checkbox"/>	RS-6000497	Switch grande Ø 63mm, verde			€ 190
<input type="checkbox"/>	RS-6000498	Switch grande Ø 63mm, giallo			€ 190
<input type="checkbox"/>	RS-6000499	Switch grande Ø 63mm, blu			€ 190
<input type="checkbox"/>	RS-8000044	Switch con microilluminazione			€ 290

TAVOLINI
Tavolini in acrilico e accessori

<input type="checkbox"/>	RS-6000161	Tavolino con scasso per joystick laterale	Montato sul lato opposto al joystick		€ 320
<input type="checkbox"/>	RS-6000162	Emi-tavolino	Montato sul lato opposto al joystick		€ 320
<input type="checkbox"/>	RS-6000166	Bordo anteriore del tavolino in acrilico			€ 90
<input type="checkbox"/>	RS-6000167	Bordo destro del tavolino in acrilico			€ 90
<input type="checkbox"/>	RS-6000168	Bordo sinistro del tavolino in acrilico			€ 90

