

APEX

Carrozzina superleggera con telaio rigido

Modulo d'ordine

Configurazione standard

- APEX - Carrozzina superleggera telaio rigido lunghezza standard
- Ruote anteriori Newton Ultra Caster in composito e copertura Soft-Roll 4" x 1 ½"
- Pedana unica tubolare ad anello aperto
- Schienale abbattibile bloccabile
- Maniglie di spinta
- Barra di irrigidimento profonda 7,6 cm
- Telino schienale tensionabile a fasce in Syntech-Suede
- Senza cuscino seduta
- Ruote posteriori a raggi Newton One 24"
- Copertone pneumatico HP 24"
- Corrimano in alluminio anodizzato 24"
- Montaggio corrimano in posizione standard
- Perni ad estrazione rapida
- Angolo di campanatura 0°
- Freni Newton Push to Lock
- Senza braccioli
- Fianchetti estraibili in plastica con parafango
- Senza cintura



ATTENZIONE

Inviare l'ordine via email a commerciale@bodytechitalia.it oppure via fax al numero 0187-940142

L'immagine potrebbe discostarsi dalla configurazione standard.

Siete tenuti a NON indicare dati personali e sensibili dell'utente, in conformità del Regolamento generale sulla protezione dei dati n. 2016/679.

In fase di produzione alcune combinazioni di opzioni selezionate sulla scheda d'ordine potrebbero risultare NON possibili.

Qualora non venissero effettuate scelte nella scheda d'ordine verrà inviato il prodotto nella configurazione standard.

Prezzi, configurazioni, caratteristiche tecniche ed estetiche, possono subire modifiche in qualsiasi momento, a seguito di variazioni di mercato o errori tipografici.

☐ Ordine

☐ Preventivo

Legenda simboli: ● Standard ○ Opzione senza sovrapprezzo □ Opzione a pagamento

Dati di fatturazione

Ragione sociale:

Indirizzo:

Comune:

CAP e Provincia:

E-mail:

Telefono:

Vs Riferimenti Ordine

Numero d'ordine:

Data ordine:

Codice di Repertorio

Alluminio 1527360 - Carbonio 1527361

Dati di spedizione

(se diversi da quelli di fatturazione)

Indirizzo:

Comune:

CAP e Provincia:

E-mail:

Telefono:

Contatti per l'ordine

Tecnico Ortopedico:

Cellulare:

Referente Acquisti:

Telefono:

MODELLOA partire da:

<input type="checkbox"/>	MC-APWC11	APEX Aluminum - Carrozzina superleggera telaio rigido in alluminio Telaio superleggero a triplo spessore in alluminio ALULITE 7005, tubi schienale e barra d'irrigidimento schienale in alluminio, barra di irrigidimento seduta in alluminio, asse di campanatura e barra d'irrigidimento telaio posteriore in fibra di carbonio	€ 2.150
<input type="checkbox"/>	MC-APWC11-21	APEX Carbon - Carrozzina superleggera telaio rigido in fibra di carbonio lucido Telaio superleggero, tubi schienale, barra d'irrigidimento schienale, barra di irrigidimento seduta, asse di campanatura, barra d'irrigidimento telaio posteriore in fibra di carbonio T700	€ 3.600
<input type="checkbox"/>	MC-APEVO-R-A	Servizio di modifica dimensione telaio in alluminio	Da utilizzare entro 24 mesi dall'acquisto. Selezionando questa opzione si accettano i termini e condizioni del programma EVO-RIGID € 750
<input type="checkbox"/>	MC-APEVO-R-C	Servizio di modifica dimensione telaio in carbonio	€ 900

LARGHEZZA SEDUTA

<input type="radio"/>	MC-APSW12	Larghezza seduta 30cm	NCO
<input type="radio"/>	MC-APSW13	Larghezza seduta 33cm	NCO
<input type="radio"/>	MC-APSW14	Larghezza seduta 35cm	NCO
<input type="radio"/>	MC-APSW15	Larghezza seduta 38cm	NCO
<input type="radio"/>	MC-APSW16	Larghezza seduta 40cm	NCO
<input type="radio"/>	MC-APSW17	Larghezza seduta 43cm	NCO
<input type="radio"/>	MC-APSW18	Larghezza seduta 45cm	NCO
<input type="checkbox"/>	MC-APSW19	Larghezza seduta 48cm	€ 490
<input type="checkbox"/>	MC-APSW20	Larghezza seduta 50cm	€ 490




PROFONDITÀ SEDUTA

<input type="radio"/>	MC-APSD12	Profondità seduta 30cm	NCO
<input type="radio"/>	MC-APSD13	Profondità seduta 33cm	NCO
<input type="radio"/>	MC-APSD14	Profondità seduta 35cm	NCO
<input type="radio"/>	MC-APSD15	Profondità seduta 38cm	NCO
<input type="radio"/>	MC-APSD16	Profondità seduta 40cm	NCO
<input type="radio"/>	MC-APSD17	Profondità seduta 43cm	NCO
<input type="radio"/>	MC-APSD18	Profondità seduta 45cm	NCO
<input type="checkbox"/>	MC-APSD19	Profondità seduta 48cm	€ 490
<input type="checkbox"/>	MC-APSD20	Profondità seduta 50cm	€ 490

LUNGHEZZA TELAIO

<input checked="" type="radio"/>	MC-APSP01	Telaio lunghezza Standard <small>Distanza di 11cm dalla fine del telino seduta all'apice dell'angolo della curvatura del telaio anteriore</small>	STD
<input type="radio"/>	MC-APSP02	Telaio più lungo di 2,5 cm rispetto alla configurazione standard	NCO
<input type="radio"/>	MC-APSP03	Telaio più lungo di 5 cm rispetto alla configurazione standard	NCO
<input type="radio"/>	MC-APSP04	Telaio più corto di 2,5 cm rispetto alla configurazione standard	NCO
<input type="radio"/>	MC-APSP05	Telaio più corto di 5 cm rispetto alla configurazione standard	NCO

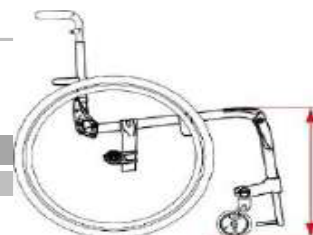
GANCI PER IL TRASPORTO IN AUTO

<input type="checkbox"/>	MC-APAC05-S	Ganci per trasporto in auto completo di cinghia corta (50-104cm) <small>Non disponibile con schienale regolabile in profondità. Potrebbe interferire con i braccioli swing away e i morsetti delle maniglie di spinta regolabili in altezza. Aumenta la profondità totale di 7,5cm</small>	€ 320	
<input type="checkbox"/>	MC-APAC05-L	Ganci per trasporto in auto completo di cinghia lunga (50-116cm) <small>Non disponibile con schienale regolabile in profondità. Potrebbe interferire con i braccioli swing away e i morsetti delle maniglie di spinta regolabili in altezza. Aumenta la profondità totale di 7,5cm</small>	€ 320	
<input type="checkbox"/>	MC-APAC35	Ganci per trasporto in auto senza cinghie <small>Potrebbe interferire con i braccioli swing away e i morsetti delle maniglie di spinta regolabili in altezza. Aumenta la profondità totale di 7,5cm</small>	€ 300	

ALTEZZA ANTERIORE DELLA SEDUTA DA TERRA

Ruote anteriori	Range di altezza $\pm 0,5$ cm	Altezza desiderata
<input type="radio"/> 3"	35,5 cm - 53 cm	
<input type="radio"/> 4"	36,5 cm - 53 cm	
<input type="radio"/> 5"	39,5 cm - 53 cm	
<input type="radio"/> 6"	42 cm - 53 cm	

Ruota anteriore 6" non disponibile con angolo anteriore 90°



ALTEZZA ANTERIORE DA TERRA CON Frog Legs (MC-APCA13)

Ruote anteriori	Range di altezza $\pm 0,5$ cm	Altezza desiderata
<input type="radio"/> 3"	38,5 cm - 53 cm	
<input type="radio"/> 4"	40 cm - 53 cm	
<input type="radio"/> 5"	42,5 cm - 53 cm	
<input type="radio"/> 6"	45 cm - 53 cm	

Ruota anteriore 6" non disponibile con angolo anteriore 90°



- | | | |
|------------------------------------|---|-------|
| <input type="checkbox"/> MC-APCA13 | Forcelle in Fibra di Carbonio con sospensioni Frog Legs | € 390 |
|------------------------------------|---|-------|

RUOTE ANTERIORI

<input type="radio"/> MC-APCA01-3	Ruote in materiale composito e copertura in PU 3" x 1"	NCO
<input type="radio"/> MC-APCA01-4	Ruote in materiale composito e copertura in PU 4" x 1"	NCO
<input type="radio"/> MC-APCA01-5	Ruote in materiale composito e copertura in PU 5" x 1"	NCO
<input type="radio"/> MC-APCA01-6	Ruote in materiale composito e copertura in PU 6" x 1"	NCO
<input type="checkbox"/> MC-APCA10	Ruote in materiale composito e copertura pneumatico 6" x 1 ¼"	€ 160
<input checked="" type="radio"/> MC-APCA14	Ruote Newton Ultra Caster in materiale composito e copertura Soft-Roll 4" x 1 ½"	STD
<input type="radio"/> MC-APCA15	Ruote Newton Ultra Caster in materiale composito e copertura Soft-Roll 5" x 1 ½"	NCO
<input type="radio"/> MC-APCA16	Ruote Newton Ultra Caster in materiale composito e copertura Soft-Roll 6" x 1 ½"	NCO
<input type="checkbox"/> MC-APCA17	Ruote Newton Ultra Caster in alluminio e copertura Soft-Roll 4" x 1 ½"	€ 195
<input type="checkbox"/> MC-APCA18	Ruote Newton Ultra Caster in alluminio e copertura Soft-Roll 5" x 1 ½"	€ 195
<input type="checkbox"/> MC-APCA19	Ruote Newton Ultra Caster in alluminio e copertura Soft-Roll 6" x 1 ½"	€ 195

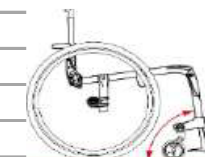
ALTEZZA POSTERIORE DELLA SEDUTA DA TERRA

Ruote posteriori	Range di altezza $\pm 0,5$ cm	Altezza desiderata
<input type="radio"/> 20" (451)	36,5 cm - 53 cm	
<input type="radio"/> 22" (501)	35,5 cm - 53 cm	
<input type="radio"/> 24" (540)	36,5 cm - 53 cm	
<input type="radio"/> 25" (559)	39,5 cm - 53 cm	
<input type="radio"/> 26" (590)	42 cm - 53 cm	



ANGOLO ANTERIORE DEL TELAIO

<input type="radio"/> MC-APFA70	Angolo anteriore del telaio a 70°	In carbonio disponibile con inclinazione della seduta di almeno 1°	NCO
<input type="radio"/> MC-APFA75	Angolo anteriore del telaio a 75°		NCO
<input type="radio"/> MC-APFA80	Angolo anteriore del telaio a 80°		NCO
<input type="radio"/> MC-APFA85	Angolo anteriore del telaio a 85°		NCO
<input type="radio"/> MC-APFA90	Angolo anteriore del telaio a 90°		NCO



Distanza seduta poggiatepiè

30 cm - 48 cm senza montaggio alto della pedana







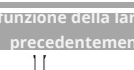
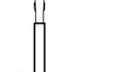
18 cm - 33 cm con montaggio alto della pedana

Selezionare il montaggio alto nella sezione dei poggiatepiè

_____ cm



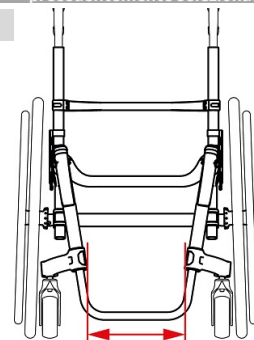
POGGIAPIEDI

<input checked="" type="radio"/>	MC-APFP12	Tubolare ad anello aperto Disponibile con telaio con tubi paralleli; telaio con rastrematura di 2,5 cm con larghezza seduta > 35cm; telaio con rastrematura di 5 cm e larghezza seduta > 40cm.		STD
<input type="radio"/>	MC-APFP13	Tubolare con copertura in ABS		NCO
<input type="checkbox"/>	MC-APFP31	Piatto pedana in alluminio regolabile in angolazione e profondità		€ 95
<input type="checkbox"/>	MC-APFP32	Piatto pedana Newton in carbonio con inserti gommati, regolabile in angolazione e profondità		€ 175
<input type="checkbox"/>	MC-APFP14	Piatto pedana ribaltabile in alluminio, regolabile in angolazione e profondità		€ 195
<input type="checkbox"/>	MC-APFP15	Piatto pedana ribaltabile Newton in fibra di carbonio con inserti in gomma, regolabile in angolazione e profondità		€ 275
<input type="checkbox"/>	MC-APFR25	Piatto pedana in alluminio montato alto, regolabile in angolazione		€ 165
<input type="checkbox"/>	MC-APFR26	Piatto pedana Newton montato alto in fibra di carbonio con inserti in gomma regolabile in angolazione e profondità		€ 235



Larghezza pedana / rastrematura

Selezionare l'opzione desiderata in funzione della larghezza seduta precedentemente selezionata

Larghezza Seduta	Tubi Paralleli	Rastrematura 2,5 cm	Rastrematura 5 cm
Misura esterna (cm)	Circa 6,4 cm più stretta della larghezza seduta	Circa 11,4 cm più stretta della larghezza seduta	Circa 16,5 cm più stretta della larghezza seduta
30 cm	○ 24,1	○ 19,1	-
33 cm	○ 26,7	○ 21,6	-
35 cm	○ 29,2	○ 24,1	-
38 cm	○ 31,8	○ 26,7	-
40 cm	○ 34,3	○ 29,2	○ 24,1
43 cm	○ 36,8	○ 31,8	○ 26,7
45 cm	○ 39,4	○ 34,3	○ 29,2
48 cm	○ 41,9	○ 36,8	○ 31,8
50 cm	○ 44,5	○ 39,4	○ 34,3





Accessori pedana

<input type="checkbox"/>	MC-APFP16	Spessore per montaggio più alto di 5 cm del poggiatesta in alluminio (MC-APFP31) Non disponibile con piatto pedana montato alto		€ 70
<input type="radio"/>	MX-233051	Fascia poggiatesta, altezza 5 cm, per larghezza seduta 40 - 50 cm		NCO
<input type="radio"/>	MX-233054	Fascia poggiatesta, altezza 8 cm, per larghezza seduta 40 - 50 cm		NCO
<input type="checkbox"/>	BO-SP102*	Fascia Poggiatesta Imbottita Bodypoint		€ 78
	<input type="checkbox"/> S (area di supp. 35-40cm)	<input type="checkbox"/> M (area di supp. 40-50cm)	<input type="checkbox"/> L (area di supp. 50-61cm)	

SCHIENALE

Struttura schienale

<input checked="" type="radio"/>	MC-APBC20	Struttura schienale bloccabile in posizione chiusa		STD
<input type="checkbox"/>	MC-APBC21	Struttura schienale Ultralight non bloccabile (nè in posizione aperta, né in posizione chiusa) Altezza massima dei tubi schienale 49,5 cm per Apex Alluminio		€ 95

Tubi schienale abbattibile ad angolo regolabile ed altezza fissa senza maniglie di spinta

<input type="radio"/>	MC-APBC**	○ (30) 22.8cm/9"	○ (36) 30.5cm/12"	○ (42) 38.1cm/15"	○ (48) 45.7cm/18"	NCO
		○ (31) 24.1cm/9.5"	○ (37) 31.7cm/12.5"	○ (43) 39.4cm/15.5"	○ (49) 47cm/18.5"	
		○ (32) 25.4cm/10"	○ (38) 33cm/13"	○ (44) 40.6cm/16"	○ (50) 48.3/19"	
		○ (33) 26.7cm/10.5"	○ (39) 34.3cm/13.5"	○ (45) 41.9cm/16.5"	○ (51) 49.5cm/19.5"	
		○ (34) 27.9 cm/11"	○ (40) 35.5cm/14"	○ (46) 43.2cm/17"	○ (52) 50.8cm/20"	
		○ (35) 29.2cm/11.5"	○ (41) 35.8cm/14.5"	○ (47) 44.5cm/17.5"	○ (53) 52.7cm/20.5"	
					○ (54) 53.3cm/21"	

Tubi schienale abbattibile ad angolo e altezza regolabili con maniglie di spinta

Selezionare una tipologia di maniglie

<input type="radio"/>	MC-APBC**	○ (22) 22.8 - 30.5cm	○ (23) 30.5 - 38.1cm	○ (24) 38.1 - 45.7cm	○ (25) 45.7 - 53.3cm	NCO
-----------------------	-----------	----------------------	----------------------	----------------------	----------------------	-----

Altezza impostata a: _____ cm

Misurare dal telino seduto alla parte superiore del telino schienale, con incrementi di 1,25 cm
Se non verrà indicata, l'altezza sarà impostata al minimo





Angolo tubi schienale

se non indicato, l'angolo sarà impostato a 93°






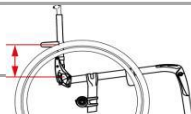
- 101° ○ 99° ○ 96° ● 93° ○ 90° ○ 87° ○ 83° ○ 80°





Maniglie di spinta

<input checked="" type="checkbox"/>	MC-APPH01	Maniglie di spinta		STD
<input type="checkbox"/>	MC-APPH05	Maniglie di spinta abbattibili		€ 120
<input type="checkbox"/>	MC-APPH06-920	Maniglie di spinta regolabili in altezza con morsetto, 23 - 50,80cm <small>Non compatibili con braccioli swing away</small>		€ 300
<input type="checkbox"/>	MC-APPH06-923	Maniglie di spinta regolabili in altezza con morsetto, 23 - 58,40cm <small>Non compatibili con braccioli swing away</small>		€ 300
<input type="radio"/>	MC-APPH02	Senza maniglie di spinta		NCO
<input type="checkbox"/>	MC-APPH04	Maniglione di spinta (maniglie incluse)		€ 160

Opzioni schienale

<input type="checkbox"/>	MC-APBC61	Schienale regolabile in profondità 1" (range di regolazione 2,54 cm) <small>Disponibile con WC19 - Ganci per trasporto in auto completo senza cinture (MV-APAC35) con profondità massima di 48 cm</small>		€ 190
<input type="checkbox"/>	MC-APBC62	Schienale regolabile in profondità 2" (range di regolazione 5 cm) <small>Disponibile con WC19 - Ganci per trasporto in auto completo senza cinture (MV-APAC35) con profondità massima di 45 cm</small>		€ 190
<input type="checkbox"/>	MC-APBC56	Schienale regolabile in profondità 3" (range di regolazione 7,6 cm) <small>Disponibile con WC19 - Ganci per trasporto in auto completo senza cinture (MV-APAC35) con profondità massima di 43 cm</small>		€ 190
<input checked="" type="checkbox"/>	MC-APBC57	Barra di irrigidimento profonda 7,6 cm <small>In fibra di carbonio su Apex Carbon, in alluminio su Apex Aluminium</small>		STD
<input type="radio"/>	MC-APBC55	Barra di irrigidimento in alluminio profonda 10,2 cm		NCO
<input type="checkbox"/>	MC-APBC88	Altezza della barra di irrigidimento personalizzata a _____ (cm) <small>Misurare dal telo seduta al centro della barra d'irrigidimento Altezza standard 14 cm - Altezza minima: 10,7 cm</small>		€ 125







Rivestimento schienale

<input type="radio"/>	MC-APBH03	Rivestimento schienale in Syntech-Suede		NCO
<input checked="" type="checkbox"/>	MC-APBH04	Rivestimento schienale tensionabile a fasce in Syntech-Suede		STD
<input type="radio"/>	MC-APBH99	Senza rivestimento schienale		NCO









CUSCINO

<input type="checkbox"/>	MC-APSC01	Cuscino seduta alto 5 cm		€ 100
<input type="checkbox"/>	MC-APSC02	Cuscino seduta alto 7,6 cm		€ 110
<input checked="" type="checkbox"/>	MC-APSC99	Senza cuscino seduta		STD






























RUOTE POSTERIORI

<input type="checkbox"/>	MC-APRW01-2*	Ruote Mag <input type="radio"/> 22" <input type="radio"/> 24"		€ 50
<small>Non compatibili con copertoni HP. Disponibili solo con corrimano in alluminio o con rivestimento gommato e montaggio standard</small>				
<input checked="" type="checkbox"/>	MC-APRW02-2*	Ruote a raggi Newton One <input type="radio"/> 22" <input checked="" type="radio"/> 24"		STD
<small>Non compatibili con copertoni Shox</small>				
<input type="checkbox"/>	MC-APRW03-2*	Ruote superleggere Newton Gravity <input type="radio"/> 22" <input type="radio"/> 24" <input type="radio"/> 25" <input type="radio"/> 26"		€ 290
<input type="checkbox"/>	MC-APRW04-2*	Ruote Spinergy Spox (24 raggi) <input type="radio"/> 22" <input type="radio"/> 24" <input type="radio"/> 25" <input type="radio"/> 26" Colore raggi: <input checked="" type="radio"/> Neri <input type="radio"/> Bianchi <input type="radio"/> Blu <input type="radio"/> Rossi <input type="radio"/> Gialli		€ 740
<small>I raggi colorati richiedono 10 giorni di consegna aggiuntivi</small>				
<input type="checkbox"/>	MC-APRW05-2*	Ruote Spinergy LX (12 raggi) <input type="radio"/> 22" <input type="radio"/> 24" <input type="radio"/> 25" <input type="radio"/> 26" Colore raggi: <input checked="" type="radio"/> Neri <input type="radio"/> Bianchi <input type="radio"/> Blu <input type="radio"/> Rossi <input type="radio"/> Gialli <input type="radio"/> Viola <input type="radio"/> Rosa		€ 995
<small>I raggi colorati richiedono 10 giorni di consegna aggiuntivi</small>				
<input type="checkbox"/>	MC-APRW07-2*	Ruote Spinergy CLX Carbon Blade <input type="radio"/> 24" <input type="radio"/> 25" Colore raggi: <input checked="" type="radio"/> Neri <input type="radio"/> Bianchi <input type="radio"/> Blu <input type="radio"/> Rossi <input type="radio"/> Gialli <input type="radio"/> Viola <input type="radio"/> Rosa		€ 1.480
<small>Disponibili solo con copertoni 1". I raggi colorati richiedono 10 giorni di consegna aggiuntivi</small>				

Copertoni

<input type="radio"/>	MC-APT101-2*	Copertone pieno Soft Urethane 1 ¼" nero con profilo di scanalature basso		NCO
<input type="checkbox"/>	MC-APT102-2*	Copertone pieno Soft Urethane 1 ¼" nero con profilo di scanalature medio <small>Da 22" solo con ruote Mag o Newton One; da 25" e 26" non disponibili con Newton Gravity</small>		€ 95
<input type="checkbox"/>	MC-APT104-2*	Copertone pieno Soft Urethane liscio- Shox 1"		€ 115
<input type="checkbox"/>	MC-APT108-2*	Copertone pneumatico con inserti antiforo 1 ¾" con profilo di scanalature medio <small>Non disponibile con ruote Spinerger CLX, Spinerger LX 25" e 26", e Spox 25" e 26"</small>		€ 80
<input type="radio"/>	MC-APT105-2*	Copertone pneumatico 1 ¾" con profilo di scanalature medio		NCO
<input checked="" type="radio"/>	MC-APT106-2*	Copertone pneumatico HP 1" nero con profilo di scanalature basso, antiforatura - SpeedLite		STD
<input type="checkbox"/>	MC-APT107-2*	Copertone pneumatico HP 1" nero con profilo di scanalature medio, antiforatura - TrailBlazer		€ 125
<input type="checkbox"/>	MC-APT103-2*	Copertone pneumatico 2" nero con profilo di scanalature alto <small>Non disponibili con braccioli e campanatura 4°, 6°, 8°</small>		€ 95

CORRIMANO

<input checked="" type="radio"/>	MC-APHR01-2*	Corrimano alluminio anodizzato		STD
<input type="checkbox"/>	MC-APHR61-2*	Corrimano alluminio anodizzato nero <small>Non disponibili con ruote Mag</small>		€ 60
<input type="checkbox"/>	MC-APHR02-2*	Corrimano con copertura gommata <small>Disponibile solo con montaggio in posizione standard o stretta</small>		€ 95
<input type="checkbox"/>	MC-APHR03-2*	Corrimano con copertura ad alta frizione <small>Disponibile solo con montaggio in posizione standard o stretta. Non disponibili con ruote Mag</small>		€ 350
<input type="checkbox"/>	MC-APHR07-2*	Corrimano Newton Air Grip colore nero		€ 95
<input type="checkbox"/>	MC-APHR08-2*	Corrimano Newton Air Grip colore arancione		€ 240
<input type="checkbox"/>	MC-APHR09-2*	Corrimano Newton Air Grip colore bordeaux		€ 240
<input type="checkbox"/>	MC-APHR10-2*	Corrimano Newton Air Grip colore blu zaffiro		€ 240
<input type="checkbox"/>	MC-APHR11-2*	Corrimano Newton Air Grip colore verde monster		€ 240
<input type="checkbox"/>	MC-APHR12-2*	Corrimano Newton Air Grip colore antracite		€ 240
<input type="checkbox"/>	MC-APHR13-2*	Corrimano Newton Air Grip colore fucsia		€ 240
<input type="checkbox"/>	MC-APHR14-2*	Corrimano Newton Air Grip colore blu acciaio		€ 240
<input type="checkbox"/>	MC-APHR15-2*	Corrimano Newton Air Grip colore rosso corsa		€ 240
<input type="checkbox"/>	MC-APHR16-2*	Corrimano Newton Air Grip colore verde acido		€ 240
<input type="checkbox"/>	MC-APHR17-2*	Corrimano Newton Air Grip colore bianco		€ 240
<input type="checkbox"/>	MC-APHR18-2*	Corrimano Newton Air Grip colore azzurro cielo		€ 240
<input type="checkbox"/>	MC-APHR65-2*	Corrimano Newton Air Grip colore viola elettrico		€ 240
<input type="checkbox"/>	MC-APHR66-2*	Corrimano Newton Air Grip colore celeste Bianchi		€ 240
<input type="checkbox"/>	MC-APHR67-2*	Corrimano Newton Air Grip colore rosa perla		€ 240
<input type="checkbox"/>	MC-APHR68-2*	Corrimano Newton Air Grip colore prugna		€ 240
<input type="checkbox"/>	MC-APHR69-2*	Corrimano Newton Air Grip colore vinaccia scuro		€ 240
<input type="checkbox"/>	MC-APHR70-2*	Corrimano Newton Air Grip colore verde khaki (opaco)		€ 240
<input type="checkbox"/>	MC-APHR71-2*	Corrimano Newton Air Grip colore beige sabbia (opaco)		€ 240
<small>I corrimano Newton Air Grip non sono disponibili con ruote Mag</small>				
<input type="checkbox"/>	MC-APHR28-2*	Corrimano The Surge - ovale 1 ½" 38 mm, con inserto Gripton ad alta frizione <small>Disponibile solo con montaggio in posizione standard o stretta. Non disponibile con ruote Mag. Con le ruote Spinerger CLX non sono disponibili con presa pollice.</small>		€ 375
<input type="checkbox"/>	MC-APHR05-2*	Corrimano The Surge LT - ovale 1 ½" 30 mm con inserto Gripton ad alta frizione <small>Disponibile solo con montaggio in posizione standard o stretta. Non disponibile con ruote Mag. Con le ruote Spinerger CLX non sono disponibili con presa pollice.</small>		€ 405
<input type="checkbox"/>	MC-APHR04-2*	Corrimano Natural Fit <small>Disponibile solo con montaggio in posizione standard o stretta. Non disponibile con ruote Mag. Con le ruote Spinerger CLX non sono disponibili con presa pollice.</small>		€ 310
<input type="checkbox"/>	MC-APHR62-2*	Simi H - ovale 1 ¾" con inserto ad alta frizione NEW <small>Disponibile solo con montaggio in posizione standard o stretta. Non disponibile con ruote Mag.</small>		€ 380
<input type="checkbox"/>	MC-APHR63-2*	Nova H - ovale 1 ¼" con inserto ad alta frizione NEW <small>Disponibile solo con montaggio in posizione standard o stretta. Non disponibile con ruote Mag.</small>		€ 400
<input type="checkbox"/>	MC-APHR64-2*	Optimum H - forma cardioide 1 ¾" NEW		€ 310
<input type="radio"/>	MC-APHR99	Senza corrimano		NCO

Opzioni corrimano

<input checked="" type="radio"/>	MC-APHR29	Montaggio corrimano in posizione standard	STD
<input type="radio"/>	MC-APHR030	Montaggio corrimano in posizione stretta (con aletta intera)	NCO
<input type="checkbox"/>	MC-APHR30	Montaggio corrimano in posizione stretta (in 2 posizione con aletta corta)	€ 25
Solo con corrimano in alluminio e Newton Air Grip			
<input type="checkbox"/>	MC-APHR31	Montaggio corrimano in posizione super stretta	€ 25
Solo con corrimano in alluminio e Newton Air Grip			

Opzioni solo per Natural Fit, Surge, Surge LT

<input type="checkbox"/>	MC-APHR23	Presca per il pollice Standard Grip	€ 85
<input type="checkbox"/>	MC-APHR27	Presca per il pollice Super Grip	€ 140
<input type="radio"/>	MC-APHR099	Senza presa per pollice	NCO

PERNI

<input checked="" type="radio"/>	MC-APAX01	Perni ad estrazione rapida	STD
<input type="checkbox"/>	MC-APAX03	Perni ad estrazione rapida per tetraplegici	€ 125

Campanatura

<input checked="" type="radio"/>	MC-APCM00	0° di campanatura	STD
<input type="radio"/>	MC-APCM02	2° di campanatura	NCO
<input type="radio"/>	MC-APCM04	4° di campanatura	NCO
<input type="radio"/>	MC-APCM06	6° di campanatura	NCO
<input type="radio"/>	MC-APCM08	8° di campanatura	NCO

Baricentro

Scegliere la posizione della piastra delle ruote posteriori
Misurare la distanza tra la parte anteriore del tubo schienale e il centro del mozzo

Range di regolazione
0 - 15 cm

Impostato a : _____ cm

Se non indicato, verrà settato a 6,3cm

Motion Composites si riserva di variare la misura del baricentro richiesta in caso risulti incompatibile con il resto della configurazione.
In questo caso verrà impostata alla misura possibile più vicina alla richiesta del cliente.
















FRENI

<input checked="" type="radio"/>	MC-APWL08	Freni Newton Push to Lock	STD
<input type="checkbox"/>	MC-APWL16	Freni in alluminio Push to Lock con estensioni	€ 90
<input type="radio"/>	MC-APWL02	Freni Pull to lock	NCO
<input type="checkbox"/>	MC-APWL04	Freni Newton Grade Aid Push to Lock	€ 150
Suggeriti per copertoni pneumatici o pneumatici HP			
<input type="checkbox"/>	MC-APWL13 MC-APWL14	Prolunga freni rimovibile 15 cm Disponibili solo con freni Newton push to lock (WL08), pull to lock (WL02) e Newton Grade aid (WL04)	€ 75
<input type="checkbox"/>	MC-APWL05	Freni a forbice	€ 140
<input type="radio"/>	MC-APWL99	Senza Freni	NCO




















BRACCIOLI

<input checked="" type="radio"/>	MC-APAR99	Senza braccioli	STD
Braccioli regolabili in altezza a T			
Possibile restrizione di 1,25 cm su entrambi i limiti del range di regolazione			
<input type="checkbox"/>	MC-APAR13-610	Braccioli estraibili con pad Desk 25,5 cm, regolabili in altezza da 15 cm a 25 cm	€ 70
Potrebbero esserci limitazioni con l'altezza seduta da terra e ruote posteriori			
<input type="checkbox"/>	MC-APAR03-812	Braccioli estraibili con pad Desk 25,5 cm, regolabili in altezza da 20 cm a 30 cm	€ 70
<input type="checkbox"/>	MC-APAR03-1014	Braccioli estraibili con pad Desk 25,5 cm, regolabili in altezza da 25 cm a 35 cm	€ 70
<input type="checkbox"/>	MC-APAR14-610	Braccioli estraibili con pad lungo 35,5 cm, regolabili in altezza da 15 cm a 25 cm	€ 70
Potrebbero esserci limitazioni con l'altezza seduta da terra e ruote posteriori			
<input type="checkbox"/>	MC-APAR04-812	Braccioli estraibili con pad lungo 35,5 cm, regolabili in altezza da 20 cm a 30 cm	€ 70
<input type="checkbox"/>	MC-APAR04-1014	Braccioli estraibili con pad lungo 35,5 cm, regolabili in altezza da 25 cm a 35 cm	€ 70








Braccioli swing away		Non disponibili su struttura schienale Ultralight non bloccabile	
<input type="checkbox"/>	MC-APAR05	Braccioli swing away tubolari con imbottitura corta regolabili in altezza da 20 cm a 28 cm	€ 190
<input type="checkbox"/>	MC-APAR23	Braccioli swing away tubolari con imbottitura lunga regolabili in altezza da 20 cm a 28 cm	€ 190
<input type="checkbox"/>	MC-APAR06	Braccioli swing away tubolari con pad Desk 25 cm, regolabili in altezza da 20 cm a 28 cm	€ 190
<input type="checkbox"/>	MC-APAR17	Braccioli swing away tubolari con pad lungo 35 cm, regolabili in altezza da 20 cm a 28 cm	€ 190
Accessori bracciolo			
<input type="checkbox"/>	MC-APAR12	Paio di imbottiture gel 35 cm	€ 150
		Disponibili solo con braccioli a T; solo pad lungo	
FIANCHETTI			
		Non disponibili con braccioli estraibili a T	
<input type="radio"/>	MC-APSG99	Senza fianchetti	NCO
<input type="radio"/>	MC-APSG01-S	Fianchetti in plastica estraibili	NCO
<input type="radio"/>	MC-APSG01-O	Fianchetti in plastica estraibili con staffa OffSet	NCO
		Disponibili solo con campanatura 0° e 2°. Aumentano la larghezza totale di circa 2,4 cm	
<input type="checkbox"/>	MC-APSG03-S	Fianchetti in fibra di carbonio estraibili	€ 90
<input type="checkbox"/>	MC-APSG03-O	Fianchetti in fibra di carbonio estraibili con staffa OffSet	€ 90
		Disponibili solo con campanatura 0° e 2°. Aumentano la larghezza totale di circa 2,4 cm	
<input checked="" type="radio"/>	MC-APSG06-S	Fianchetti in plastica con parafango estraibili	STD
<input type="radio"/>	MC-APSG06-O	Fianchetti in plastica con parafango estraibili con staffa OffSet	NCO
		Disponibili solo con campanatura 0° e 2°. Aumentano la larghezza totale di circa 2,4 cm	
<input type="checkbox"/>	MC-APSG04-S	Fianchetti in fibra di carbonio con parafango estraibili	€ 240
<input type="checkbox"/>	MC-APSG04-O	Fianchetti in fibra di carbonio con parafango estraibili con staffa OffSet	€ 240
		Disponibili solo con campanatura 0° e 2°. Aumentano la larghezza totale di circa 2,4 cm	
CINTURE PELVICHE BODYPOINT			
<input checked="" type="radio"/>	MC-APSB99	Senza cintura	STD
<input type="checkbox"/>	BO-HB216-***	Cintura pelvica imbottita a 2 punti con Fibbia a Sgancio Laterale	Vedi listino
		<input type="radio"/> M36 (Taglia S) <input type="radio"/> M46 (Taglia M) <input type="radio"/> L62 (Taglia L)	
<input type="checkbox"/>	BO-HB416-***	Cintura pelvica imbottita a 4 punti con Fibbia a Sgancio Laterale	Vedi listino
		<input type="radio"/> M36 (Taglia S) <input type="radio"/> M46 (Taglia M) <input type="radio"/> L62 (Taglia L)	
<input type="checkbox"/>	BO-EB225-***	Evoflex cintura pelvica imbottita a 2 punti con fibbia Rehab LaCTh	Vedi listino
		<input type="radio"/> M46 (Taglia M) <input type="radio"/> L62 (Taglia L)	
ACCESSORI			
<input type="checkbox"/>	MC-APAC03	Ruotine anti-ribaltamento	€ 120
<input type="checkbox"/>	MC-APAC06	Porta bastone	€ 120
<input type="checkbox"/>	MC-APAC08	Copriraggi trasparenti	€ 115
		Disponibile per ruote con diametro 20", 22", 24", 26". Non disponibile con ruote Mag e Spineray	
<input type="checkbox"/>	MC-APAC10	Borsa porta oggetti	€ 75
<input type="checkbox"/>	MC-APAC30	Portaoggetti Newton	€ 60
<input type="checkbox"/>	BO-SP001	Borsa porta oggetti Bodypoint, per sotto seduta e bracciolo o fianchetto	€ 100
<input type="checkbox"/>	MC-APAC23	Zaino Newton	€ 120
<input type="checkbox"/>	MC-APAC13	Kit Attrezzi	€ 45
<input type="checkbox"/>	MC-APAC16	Polo Motion Composites	€ 32
		Donna: <input type="radio"/> Taglia S <input type="radio"/> Taglia M <input type="radio"/> Taglia L Uomo: <input type="radio"/> Taglia S <input type="radio"/> Taglia M <input type="radio"/> Taglia L <input type="radio"/> Taglia XL <input type="radio"/> Taglia 2/3XL	
COLORI TELAIO			
<input type="radio"/>	MC-APFC01	Telaio colore nero	Solo Apex Alluminio NCO
<input type="radio"/>	MC-APFC01	Telaio colore nero fibra di carbonio	Solo Apex Carbonio NCO
<input type="radio"/>	MC-APFC03	Telaio colore arancione	NCO
<input type="radio"/>	MC-APFC04	Telaio colore bordeaux	NCO
<input type="radio"/>	MC-APFC05	Telaio colore blu zaffiro	NCO
<input type="radio"/>	MC-APFC06	Telaio colore verde monster	NCO
<input type="radio"/>	MC-APFC07	Telaio colore antracite	NCO

<input type="radio"/>	MC-APFC08	Telaio colore fucsia		NCO
<input type="radio"/>	MC-APFC09	Telaio colore blu acciaio		NCO
<input type="radio"/>	MC-APFC17	Telaio colore rosso corsa		NCO
<input type="radio"/>	MC-APFC18	Telaio colore verde acido		NCO
<input type="radio"/>	MC-APFC21	Telaio colore bianco		NCO
<input type="radio"/>	MC-APFC24	Telaio colore azzurro cielo		NCO
<input type="radio"/>	MC-APFC19	Telaio colore viola elettrico		NCO
<input type="radio"/>	MC-APFC20	Telaio colore celeste Bianchi		NCO
<input type="radio"/>	MC-APFC22	Telaio colore rosa perla		NCO
<input type="radio"/>	MC-APFC23	Telaio colore prugna		NCO
<input type="radio"/>	MC-APFC25	Telaio colore vinaccia scuro		NCO
<input type="radio"/>	MC-APFC26	Telaio colore verde khaki (opaco)		NCO
<input type="radio"/>	MC-APFC27	Telaio colore beige sabbia (opaco)		NCO
<input type="checkbox"/>	MC-APFC99	Telaio colore personalizzato	RAL:	€ 390

Colore tubo di campanatura

<input type="radio"/>	MC-APCT01	Tubo di campanatura nero		NCO
<input type="checkbox"/>	MC-APCT02	Tubo di campanatura arancione		€ 60
<input type="checkbox"/>	MC-APCT03	Tubo di campanatura bordeaux		€ 60
<input type="checkbox"/>	MC-APCT04	Tubo di campanatura blu zaffiro		€ 60
<input type="checkbox"/>	MC-APCT05	Tubo di campanatura verde monster		€ 60
<input type="checkbox"/>	MC-APCT06	Tubo di campanatura antracite		€ 60
<input type="checkbox"/>	MC-APCT07	Tubo di campanatura fucsia		€ 60
<input type="checkbox"/>	MC-APCT08	Tubo di campanatura blu acciaio		€ 60
<input type="checkbox"/>	MC-APCT09	Tubo di campanatura rosso corsa		€ 60
<input type="checkbox"/>	MC-APCT10	Tubo di campanatura verde acido		€ 60
<input type="checkbox"/>	MC-APCT13	Tubo di campanatura bianco		€ 60
<input type="checkbox"/>	MC-APCT16	Tubo di campanatura azzurro cielo		€ 60
<input type="checkbox"/>	MC-APCT11	Tubo di campanatura viola elettrico		€ 60
<input type="checkbox"/>	MC-APCT12	Tubo di campanatura celeste Bianchi		€ 60
<input type="checkbox"/>	MC-APCT14	Tubo di campanatura rosa perla		€ 60
<input type="checkbox"/>	MC-APCT15	Tubo di campanatura prugna		€ 60
<input type="checkbox"/>	MC-APCT17	Tubo di campanatura vinaccia scuro		€ 60
<input type="checkbox"/>	MC-APCT18	Tubo di campanatura verde khaki (opaco)		€ 60
<input type="checkbox"/>	MC-APCT19	Tubo di campanatura beige sabbia (opaco)		€ 60

Colore paraurti

<input type="radio"/>	MC-APFC12	Colore paraurti nero		NCO
<input type="radio"/>	MC-APFC13	Colore paraurti arancione		NCO
<input type="radio"/>	MC-APFC15	Colore paraurti fucsia		NCO
<input type="radio"/>	MC-APFC10	Colore paraurti rosso corsa		NCO
<input type="radio"/>	MC-APFC16	Colore paraurti verde acido		NCO
<input type="radio"/>	MC-APFC11	Colore paraurti bianco		NCO
<input type="radio"/>	MC-APFC14	Colore paraurti azzurro cielo		NCO

NOTE
