

SANGO ADVANCED

Altezza minima della seduta da terra di 39 cm

Modulo d'ordine

Configurazione standard

A partire da €4.890

- Sango Advanced
- Trazione Posteriore
- Motore a 4 poli con velocità massima di 10 km/h - Alta Coppia
- Batterie da 50Ah
- Caricabatterie da 8A
- Ruote grandi da 14", pneumatiche, nere con sospensioni integrate
- Ruote piccole da 9", pneumatiche, nere
- Luci al LED ed indicatori di direzione
- Basculamento elettrico a 45°
- Modulo joystick VR2 Seat & Lights, centralina da 70Ah
- Staffa joystick swing-away montata a destra
- Altezza seduta a 41 cm (min. 39 cm)
- Pannello seduta in metallo L 36 cm x P 45 cm
- Dimensioni seduta L 46 cm x 48 cm
- Struttura schienale: Distanza tubi 40 cm
- Pedane swing-away con fascia poggipolpacci
- Braccioli ribaltabili, regolabili in altezza e angolazione con imbottitura in PU
- Antiribaltamento




ATTENZIONE

Inviare l'ordine via email a commerciale@bodytechitalia.it oppure via fax al numero 0187-940142

L'immagine potrebbe discostarsi dalla configurazione standard.

Siete tenuti a NON indicare dati personali e sensibili dell'utente, in conformità del Regolamento generale sulla protezione dei dati n. 2016/679.

In fase di produzione alcune combinazioni di opzioni selezionate sulla scheda d'ordine potrebbero risultare NON possibili.

Qualora non venissero effettuate scelte nella scheda d'ordine verrà inviato il prodotto nella configurazione standard.

Prezzi, configurazioni, caratteristiche tecniche ed estetiche, possono subire modifiche in qualsiasi momento, a seguito di variazioni di mercato o errori tipografici.

☐ Ordine

☐ Preventivo

Legenda simboli: ● Standard ○ Opzione senza sovrapprezzo □ Opzione a pagamento

Dati di fatturazione

Ragione sociale:

Indirizzo:

Comune:

CAP e Provincia:

E-mail:

Telefono:

Vs Riferimenti Ordine

Numero d'ordine:

Data ordine:

Codice di Repertorio

ADVANCED
Trazione Anteriore: 1630697
Trazione Centrale: 1630698
Trazione Posteriore: 1630699

Dati di spedizione

(se diversi da quelli di fatturazione)

Indirizzo:

Comune:

CAP e Provincia:

E-mail:

Telefono:

Contatti per l'ordine

Tecnico Ortopedico:

Cellulare:

Referente Acquisti:

Telefono:

MODELLO

- **RS-1000003 SANGO Advanced** Portata massima 160 kg **STD**

Tipologia di guida

- ☐ RS-6000063 + RS-6000001 Trazione anteriore (FWD) - incluso Gyro Module (giroscopio) € 670
Obbligatorio selezionare centralina R-net

- **RS-6000002 Trazione posteriore (RWD)** **STD**

- ☐ RS-6000003 Trazione centrale (MWD) - 6 ruote € 660
- ☐ RS-6000327 Trazione centrale (MWD) - 5 ruote € 660

Velocità massima

- **RS-6000007 Velocità 10 km/h - Motori HT ad alta coppia (4 poli)** **STD**






- ☐ RS-6000570 Velocità 10 km/h - Motori HD ad alta coppia (4 poli) per utilizzi estremi € 1.495
Disponibile solo con R-net e centralina 120A.

- ☐ RS-6000008 Velocità 12,5 km/h Motore ad alta coppia (4 poli) € 650
Disponibile solo con R-net. Per utenti con peso superiore a 130 kg raccomandata centralina da 120A.

- ☐ RS-6000568 Velocità 14,5 km/h Motore ad alta coppia (4 poli) € 1.020
Disponibile solo con R-net e centralina 120A. Non disponibile per traz. Anteriore

Colore telaio

Obbligatorio selezionare almeno un colore telaio

- ☐ RS-6000010 Colore telaio rosso lucido metallizzato  NCO
- ☐ RS-6000011 Colore telaio blu opaco  NCO
- ☐ RS-6000012 Colore telaio oro opaco  NCO
- ☐ RS-6000383 Colore telaio nero lucido  NCO
- ☐ RS-6000440 Colore telaio bianco lucido  NCO
- ☐ RS-6000013 Colore telaio personalizzato RAL: _____ € 890

Batterie e Caricabatterie

- **RS-6000014 Batterie 50Ah** **STD**
Disponibili solo con velocità massima 10 km/h (RS-6000007), non compatibile con motori HD

- ☐ RS-6000015 Batterie 60Ah € 140

- ☐ RS-6000016 Batterie 76Ah € 260
Non disponibile con predisposizione DAHL. Caricabatterie 12 A consigliato.

- **RS-6000017 Caricabatteria 24V - 8A IP44** **STD**

- ☐ RS-6000018 Caricabatteria 24V - 12A IP65 € 170
Disponibile per batterie da 76Ah

RUOTE

Dimensioni ruote

- ☐ RS-6000019 Ruote grandi da 12" con ruote piccole da 8" € NCO
Trazioni Anteriore e Posteriore. Non compatibile con motori HD o velocità 14,5 km/h

- **RS-6000020 Ruote grandi da 14" con ruote piccole da 9"** **STD**
Trazioni Anteriore e Posteriore.

- ☐ RS-6000021 Ruote grandi da 14" con ruote piccole da 10" € 145
Trazioni Anteriore e Posteriore. Altezza seduta + 2cm.

- ☐ RS-6000022 Ruote grandi da 12" con ruote piccole da 7" € NCO
Trazione Centrale. Obbligatorio selezionare ruote piccole piene RS-6000027. Non compatibile con velocità 14,5 km/h

- ☐ RS-6000023 Ruote grandi da 14" con ruote piccole da 8" € NCO
Trazione Centrale.






- ☐ RS-6000445 Ruote grandi da 16" con ruote piccole da 10" € 465
Trazione Anteriore e Posteriore. Altezza seduta +2,5 cm. Non compatibile con velocità 14,5 km/h

- ☐ RS-6000292 Ruote grandi da 16" con ruote piccole da 8" e 9" € 465
Trazione Centrale solo a 6 ruote. Altezza seduta +2,5 cm. No con velocità 14,5 km/h

Tipi di ruote

● RS-6000024	Ruote piccole pneumatiche	Trazioni Anteriore e Posteriore.	STD
○ RS-6000025	Ruote piccole e di supporto da 8" pneumatiche	Trazioni Centrale	NCO
□ RS-6000026	Ruote piccole piene	Trazioni Anteriore e Posteriore. Per ruote da 10" non disponibili con velocità 10 km/h o 14 km/h	€ 110
□ RS-6000027	Ruote piccole e di supporto piene	Trazioni Centrale	€ 175
● RS-6000028	Ruote grandi pneumatiche		STD
□ RS-6000029	Ruote grandi piene		€ 190




Opzioni di ruote

□ RS-6000450	Forcelle ammortizzate per ruote piccole da 8"	Solo con trazione Centrale. Non compatibile con ruote 16"		€ 370
□ RS-6000278	Forcelle ammortizzate per ruote piccole da 9"			€ 370
□ RS-6000479	Blocco elettrico ruote piccole	Non disponibile su ruote posteriori trazione centrale.		€ 840
□ RS-6000539	Paracolpi - diametro 125mm Per trazione Posteriore, altezza seduta da terra 41 cm. Per trazione Anteriore con profondità seduta 55 cm non compatibile con basculamento o elevazione seduta. Montati sulle forcelle, per trazione Centrale montati solo dietro. Per trazione Anteriore e Posteriore non compatibile con blocco elettrico ruote.			€ 300
□ RS-6000480	Ruotine anti-ribaltamento a molla	Non disponibile per Trazione Centrale, ruote 14" e 16"		€ 380

Pneumatici

● RS-6000030	Colore ruota nero		STD
○ RS-6000031	Colore ruota grigio		NCO

Parafanghi

□ RS-6000032	Parafanghi per ruote piccole da 9"	Non compatibile con forcelle ammortizzate		€ 60
□ RS-6000033	Parafanghi per ruote grandi da 14"			€ 100
□ RS-6000535	Parafanghi per ruote grandi da 16"			€ 360

LUCI E OPZIONI ELETTRICHE
Illuminazione





● RS-6000040	Luci al LED ed indicatori di direzione		STD
--------------	---	--	------------

Regolazioni elettriche dello schienale

□ RS-6000034	Schienale reclinabile elettricamente 30° (120°)	1 attuatore	€ 690
□ RS-6000257	Schienale reclinabile elettricamente 45° (135°)	2 attuatori	€ 1.150
□ RS-6000483	Schienale reclinabile elettricamente con compensazione 45° (135°)	Disponibile solo con R-Net. Disponibile solo con braccioli ribaltabili e schienali SEGO.	€ 1.960
□ RS-6000281	Schienale reclinabile elettricamente con compensazione 73° (163°)	Non compatibile con RS-6000120/RS-6000122.	€ 2.480



Regolazioni elettriche della seduta

<input checked="" type="checkbox"/>	RS-6000035	Basculamento elettrico 45°	1 attuatore		STD
<input type="checkbox"/>	RS-6000242	Basculamento elettrico 52°	1 attuatore		€ 740
<input type="checkbox"/>	RS-PACK-LIFT + RS-6000036	Elevazione elettrica della seduta 30cm + basculamento elettrico 45° PACK	2 attuatori.	Obbligatorio selezionare PACCHETTO POSTURALE SANGO	€ 1.300
<input type="checkbox"/>	RS-6000036	Elevazione elettrica della seduta 30cm + basculamento elettrico 45°	2 attuatori		€ 1.570
<input type="checkbox"/>	RS-6000243	Elevazione elettrica della seduta 30cm + basculamento elettrico 52°	2 attuatori		€ 2.270
<input type="checkbox"/>	RS-6000426	Assetto -5° in combinazione con basculamento o elevazione/basculamento (sopra menzionate)	Il range totale di basculamento rimane il medesimo. Altezza seduta + 3 cm a 0°		€ 155
<input type="checkbox"/>	RS-6000288	Seduta con inclinazione alzapersona di 25°, specificare profondità seduta	1 attuatore. Altezza seduta da terra + 4 cm. Non compatibile con RS-6000426		€ 2.165





Pedane centrali elettriche e accessori

Per le pedane manuali, consultare la sezione Pedane Manuali

<input type="checkbox"/>	RS-6000038	Pedana centrale elevabile elettricamente con compensazione, poggipolpacci incluso. Poggiapiedi regolabile in angolazione.	1 attuatore. Possibili limitazioni per trazione posteriore.		€ 1.290
<input type="checkbox"/>	RS-6000635	Pedana centrale elevabile elettricamente con regolazione indipendente della lunghezza (210-280mm) e dell'angolo, poggipolpacci incluso.	2 attuatori. Possibili limitazioni per trazione posteriore. Funzione per trasferimenti non disponibile.		€ 1.495
<input type="checkbox"/>	RS-6000039	Pedana centrale elevabile elettricamente con compensazione e funzione per trasferimenti, poggipolpacci incluso.	2 attuatori. Possibili limitazioni per trazione posteriore.		€ 1.495
<input type="checkbox"/>	RS-6000422	Pedana centrale elevabile elettricamente con funzione per trasferimenti, regolazione indipendente della lunghezza (270-320mm) e dell'angolo, poggipolpacci incluso.	2 attuatori. Possibili limitazioni per trazione posteriore.		€ 1.495
<input type="checkbox"/>	RS-6000460	Poggiapiedi piccolo regolabile in larghezza (19-26 cm)	Sostituisce piatto pedana standard.		€ 390
<input type="checkbox"/>	RS-6000461	Poggiapiedi grande regolabile in larghezza (25-33 cm)	Sostituisce piatto pedana standard.		€ 390
<input type="checkbox"/>	RS-6000415	Strato in schiuma ad alta densità e celle chiuse, spessore 5 mm	Non compatibile con RS-6000460/RS-6000461		€ 62
<input type="checkbox"/>	RS-6000411	Poggiapiedi indipendenti	Non compatibile con RS-6000460/RS-6000461		€ 290

Pedane swing-away elettriche e accessori

Per le pedane manuali, consultare la sezione Pedane Manuali

<input type="checkbox"/>	RS-6000037	Pedane elevabili elettricamente (6°-70°, poggipiedi regolabile in angolazione)	2 attuatori.		€ 1.290
<input type="checkbox"/>	RS-6000135	Poggipolpacci imbottito al posto di quello in PU			€ 170
<input type="checkbox"/>	RS-6000136	Protezione ginocchio, destro			€ 60
<input type="checkbox"/>	RS-6000137	Protezione ginocchio, sinistro			€ 60

COMANDI

Sistemi di guida

VR2

- **RS-6000047 VR2 Seat & lights (joystick)**

Può gestire due attuatori e le luci

STD



R-Net

Obbligatorio selezionare PACCHETTO POSTURALE SANGO a pagina 7.

- | | | | | |
|--------------------------|-----------------------------|--------------------------|------------------------------------|-------|
| <input type="checkbox"/> | RS-PACK-LED
+ RS-6000052 | R-net LED (Joystick)PACK | Può gestire 6 attuatori e le luci. | € 450 |
|--------------------------|-----------------------------|--------------------------|------------------------------------|-------|

- | | | | | |
|--------------------------|-------------------------------|-----------------------------|--|-------|
| <input type="checkbox"/> | RS-PACK-CJSM1
+ RS-6000053 | R-net LCD-1 (Joystick) PACK | Può gestire 6 attuatori e le luci. Include 2 porte per switch. | € 890 |
|--------------------------|-------------------------------|-----------------------------|--|-------|

- | | | | | |
|--------------------------|-------------------------------|---|--|---------|
| <input type="checkbox"/> | RS-PACK-CJSM2
+ RS-6000057 | R-net LCD-2 (CJSM2), infrarossi e bluetooth (joystick) PACK | Può gestire 6 attuatori e le luci. Include 2 porte per switch. | € 1.410 |
|--------------------------|-------------------------------|---|--|---------|

- | | | | | |
|--------------------------|------------|----------------------|------------------------------------|-------|
| <input type="checkbox"/> | RS-6000052 | R-net LED (Joystick) | Può gestire 6 attuatori e le luci. | € 580 |
|--------------------------|------------|----------------------|------------------------------------|-------|



- | | | | | |
|--------------------------|------------|------------------------|--|---------|
| <input type="checkbox"/> | RS-6000053 | R-net LCD-1 (Joystick) | Può gestire 6 attuatori e le luci. Include 2 porte per switch. | € 1.100 |
|--------------------------|------------|------------------------|--|---------|



- | | | | | |
|--------------------------|------------|--|--|---------|
| <input type="checkbox"/> | RS-6000057 | R-net LCD-2 (CJSM2), infrarossi e bluetooth (joystick) | Può gestire 6 attuatori e le luci. Include 2 porte per switch. | € 1.580 |
|--------------------------|------------|--|--|---------|



- | | | | | |
|--------------------------|------------|--|---|---------|
| <input type="checkbox"/> | RS-6000434 | R-net LCD - CJSM1 per comando al tavolino (joystick) | Può gestire 6 attuatori e le luci. Include 2 porte per switch. Richiede staffa RS-6000163/4 | € 1.570 |
|--------------------------|------------|--|---|---------|



- | | | | | |
|-----------------------|------------|---|---|-----|
| <input type="radio"/> | RS-6000241 | Joystick configurato in lingua italiana | Inclusa come standard per tutti i moduli joystick LCD | NCO |
|-----------------------|------------|---|---|-----|

Montaggio Joystick

- | | | | | |
|-----------------------|------------|--|--|-----|
| <input type="radio"/> | RS-6000041 | Staffa di montaggio fissa montata a destra | | NCO |
|-----------------------|------------|--|--|-----|

- | | | | | |
|-----------------------|------------|--|--|-----|
| <input type="radio"/> | RS-6000042 | Staffa di montaggio fissa montata a sinistra | | NCO |
|-----------------------|------------|--|--|-----|

- | | | | | |
|----------------------------------|-------------------|--|--|------------|
| <input checked="" type="radio"/> | RS-6000043 | Staffa di montaggio Swing-Away montata a destra | | STD |
|----------------------------------|-------------------|--|--|------------|

- | | | | | |
|-----------------------|------------|---|--|-----|
| <input type="radio"/> | RS-6000044 | Staffa di montaggio Swing-Away montata a sinistra | | NCO |
|-----------------------|------------|---|--|-----|

- | | | | | |
|--------------------------|------------|---|--|------|
| <input type="checkbox"/> | RS-6000625 | Staffa di montaggio Swing-Away con reg. extra (±4cm) montata a destra | | € 95 |
|--------------------------|------------|---|--|------|

- | | | | | |
|--------------------------|------------|---|--|------|
| <input type="checkbox"/> | RS-6000626 | Staffa di montaggio Swing-Away con reg. extra (±4cm) montata a sinistra | | € 95 |
|--------------------------|------------|---|--|------|

- | | | | | |
|--------------------------|------------|---|--|-------|
| <input type="checkbox"/> | RS-6000549 | Staffa joystick abbattibile - lato destro | | € 465 |
|--------------------------|------------|---|--|-------|

- | | | | | |
|--------------------------|------------|---|--|-------|
| <input type="checkbox"/> | RS-6000550 | Staffa joystick abbattibile - lato sinistro | | € 465 |
|--------------------------|------------|---|--|-------|

- | | | | | |
|-----------------------|------------|--|---|-----|
| <input type="radio"/> | RS-6000163 | Staffa di montaggio per comando a tavolino, montata a destra | Non include tavolino. Solo per moduli joystick R-net. Obbligatorio per RS-6000434 | NCO |
|-----------------------|------------|--|---|-----|

- | | | | | |
|-----------------------|------------|--|---|-----|
| <input type="radio"/> | RS-6000164 | Staffa di montaggio per comando a tavolino, montata a sinistra | Non include tavolino. Solo per moduli joystick R-net. Obbligatorio per RS-6000434 | NCO |
|-----------------------|------------|--|---|-----|

Montaggio Joystick

Centraline per VR2

- | | | | | |
|----------------------------------|-------------------|--------------------------------|--|------------|
| <input checked="" type="radio"/> | RS-6000177 | Centralina da 70A (VR2) | | STD |
|----------------------------------|-------------------|--------------------------------|--|------------|




- | | | | | |
|--------------------------|------------|-------------------------|--|-------|
| <input type="checkbox"/> | RS-6000049 | Centralina da 90A (VR2) | | € 250 |
|--------------------------|------------|-------------------------|--|-------|

Centraline per R-net



- | | | | | |
|-----------------------|------------|---------------------------|---|-----|
| <input type="radio"/> | RS-6000060 | Centralina da 90A (R-net) | Inclusa come standard per tutti i moduli joystick R-net | NCO |
|-----------------------|------------|---------------------------|---|-----|

- | | | | | |
|--------------------------|------------|----------------------------|--|-------|
| <input type="checkbox"/> | RS-6000061 | Centralina da 120A (R-net) | | € 650 |
|--------------------------|------------|----------------------------|--|-------|

Opzioni elettronica


<input type="checkbox"/>	RS-6000478	Doppia presa di ricarica USB-C/A 2 x 2,5Ah	Disponibile solo per R-net		€ 250
<input type="checkbox"/>	RS-6000392	Presa di ricarica esterna	Non compatibile con RS-6000479, blocco direzionale ruote piccole.		€ 192
<input type="checkbox"/>	RS-6000393	Spina di bloccaggio antifurto	Disponibile solo per R-net		€ 57

DAC box





<input type="checkbox"/>	RS-6000062	DAC Box per controllo diretto degli attuatori, pulsantiera - connettore jack	Compatibile con joystick R-net LCD		€ 560
<input type="checkbox"/>	RS-6000362	DAC Box per controllo diretto degli attuatori, interruttori a leva - connettore jack	Compatibile con joystick R-net LCD		€ 560
<input type="radio"/>	RS-6000629	Montaggio DAC Box su joystick			NCO
<input type="checkbox"/>	RS-6000465	Montaggio DAC Box su tavolino (specificare posizione nel disegno)			€ 220
<input type="radio"/>	RS-6000630	Montaggio DAC Box su sistema di guida a manubrio tipo scooter per R-Net			NCO

Comandi assistente






VR2

<input type="checkbox"/>	RS-6000050	Comando assistente aggiuntivo per VR2 montato a destra	Obbligatorio selezione sistema di guida VR2 RS-6000047		€ 570
<input type="checkbox"/>	RS-6000051	Comando assistente aggiuntivo per VR2 montato a sinistra	Obbligatorio selezione sistema di guida VR2 RS-6000047		€ 570

R-net

<input type="checkbox"/>	RS-6000067	Comando assistente aggiuntivo per R-net montato a destra	Obbligatorio selezionare almeno un joystick R-net per l'utente		€ 590
<input type="checkbox"/>	RS-6000068	Comando assistente aggiuntivo per R-net montato a sinistra	Obbligatorio selezionare almeno un joystick R-net per l'utente		€ 590
<input type="checkbox"/>	RS-6000230	Montaggio joystick R-net come comando assistente a destra	Selezionare un joystick R-net. L'unico joystick presente sarà quello montato sul retro dello schienale per l'assistente		€ 145
<input type="checkbox"/>	RS-6000231	Montaggio joystick R-net come comando assistente a sinistra	Selezionare un joystick R-net. L'unico joystick presente sarà quello montato sul retro dello schienale per l'assistente		€ 145
<input type="checkbox"/>	RS-6000357	Comando assistente a manubrio (a due mani) per R-net			€ 3.245
<input type="checkbox"/>	RS-6000384	Comando assistente con sistema di guida a manubrio tipo scooter per R-net (con attacco)			€ 3.245
<input type="checkbox"/>	RS-6000580	Comando assistente con sistema di guida a manubrio tipo scooter per R-net (con attacco)	Dac box obbligatoria per le opzioni elettriche. Non compatibile con blocco ruote RS-6000479. Sostituisce il joystick.		€ 3.350
<input type="radio"/>	RS-6000581	Montaggio del manubrio tipo scooter sui tubi schienale	Non compatibile con RS-6000666		NCO
<input type="radio"/>	RS-6000582	Montaggio del manubrio tipo scooter sull'attacco poggiatesta			NCO

Impugnatura Joystick

<input type="checkbox"/>	RS-6000074	Impugnatura a fungo			€ 90
<input type="checkbox"/>	RS-6000260	Impugnatura a sfera Ø38 mm	NEW		€ 90
<input type="checkbox"/>	RS-6000075	Impugnatura a sfera Ø32 mm			€ 90
<input type="checkbox"/>	RS-6000416	Impugnatura a pallina da golf Ø43 mm			€ 90
<input type="checkbox"/>	RS-6000387	Impugnatura a sfera in gomma Ø45 mm			€ 90
<input type="checkbox"/>	RS-6000076	Impugnatura a sfera in gomma soffice Ø70 mm			€ 90

<input type="checkbox"/>	RS-6000077	Impugnatura a stick		€ 90
<input type="checkbox"/>	RS-6000078	Impugnatura T-Grip		€ 90
<input type="checkbox"/>	RS-6000056	Kit di rinforzo HD per joystick R-net CJSM2		€ 980
<input type="checkbox"/>	RS-6000443	Impugnatura U-Grip verticale, larghezza 6 cm		€ 90
<input type="checkbox"/>	RS-6000079	Impugnatura U-Grip verticale, larghezza 10,5 cm		€ 90
<input type="checkbox"/>	RS-6000444	Impugnatura U-Grip orizzontale, larghezza 8 cm		€ 90
<input type="checkbox"/>	RS-6000080	Impugnatura U-Grip orizzontale, larghezza 10 cm		€ 90
BP Bodypoint				
<input type="checkbox"/>	BO-PC101B	Impugnatura Ergonomica a Forma di U da 3" Stelo da 1/4"		€ 90
<input type="checkbox"/>	BO-PC102B	Impugnatura Ergonomica a Forma di U da 4" Stelo da 1/4"		€ 90
<input type="checkbox"/>	BO-PC104B	Impugnatura Dritta da 6" - Stelo da 1/4"		€ 90
<input type="checkbox"/>	BO-PC107B	Impugnatura a Semisfera in Gomma - Stelo da 1/4"		€ 90
<input type="checkbox"/>	BO-PC110B	Impugnatura a Fungo Regolabile - Stelo da 1/4" Può essere tagliata su misura.		€ 90

PACCHETTI POSTURALI PER SANGO

Pacchetti non scomponibili

Avvolgenza 6,5 cm		RS-PACK-***.CONT-PG	NOTA BENE: Pacchetto minimo composto da Schienale e Poggiatesta	
		COMPOSIZIONE DEL PACCHETTO	PREZZO	
<input type="checkbox"/>	RS-6000116 + RS-6000123 + RS-6000154 + RS-600015*	Schienale contour con fodera in traspirante Airmesh		€ 1.155 € 910
		Poggiatesta con staffa reg. in alt. e prof. <input type="checkbox"/> Imbottito std 26x13 <input type="checkbox"/> PU 14x14		
<input type="checkbox"/>	RS-6000092 + RS-6000107	Cuscino seduta contour con finitura traspirante Airmesh		+ € 420
Avvolgenza 11,5 cm		RS-PACK-***.AVV-PG	NOTA BENE: Pacchetto minimo composto da Schienale e Poggiatesta	
		COMPOSIZIONE DEL PACCHETTO	PREZZO	
<input type="checkbox"/>	RS-6000117 + RS-6000154 + RS-600015*	Schienale contour avvolgente con fodera traspirante Airmesh		€ 1.245 € 1.040
		Poggiatesta con staffa reg. in alt. e prof. <input type="checkbox"/> Imbottito std 26x13 <input type="checkbox"/> PU 14x14		
<input type="checkbox"/>	RS-6000092 + RS-6000107	Cuscino seduta contour con finitura traspirante Airmesh		+ € 420
Avvolgenza 14,5 cm		RS-PACK-***.EXT.AVV-PG	NOTA BENE: Pacchetto minimo composto da Schienale e Poggiatesta	
		COMPOSIZIONE DEL PACCHETTO	PREZZO	
<input type="checkbox"/>	RS-6000121 + RS-6000154 + RS-600015*	Schienale extra avvolgente sagomato a fasce orizzontali regolabili e tensionabili con fodera traspirante AirMesh		€ 1.305 € 1.150
		Poggiatesta con staffa reg. in alt. e prof. <input type="checkbox"/> Imbottito std 26x13 <input type="checkbox"/> PU 14x14		
<input type="checkbox"/>	RS-6000092 + RS-6000107	Cuscino seduta contour con finitura traspirante Airmesh		+ € 420

POSIZIONAMENTO BODYPOINT



Cintura pelvica imbottita a 2 punti - Trazione Doppia -

☐ BO-HB216*-A1 Sgancio Laterale

☐ S ☐ M ☐ L



Vedi listino

☐ BO-SH290*-B6 Bretellaggio PivotFit Statico Serie MD

☐ S ☐ M ☐ L



Vedi listino

☐ BO-SP110* Fascia per torace, addome o arti inferiori

Indicare la larghezza:

☐ S (8 cm) ☐ L (11 cm) ☐ XL (15 cm)



€ 118

SEDUTE

Altezza seduta

Le altezze della seduta si intendono misurate da terra al piano seduta senza cuscino, con basculamento a 0° e ruote grandi da 14".

Le opzioni scelte e/o la loro combinazione possono influire sulla possibile altezza da terra.

- Con ruote da 12" l'altezza seduta è -1,25 cm.

- Con ruote da 10" l'altezza seduta minima è 43 cm.

- Con ruote da 16" l'altezza seduta minima è 44 cm.

- Con schienale biomeccanico reclinabile di 73° e profondità seduta da 55 cm l'altezza seduta minima è 42 cm



<input type="radio"/> RS-6000085	Altezza seduta 39 cm	Non compatibile con RS-6000288	NCO
<input type="radio"/> RS-6000086	Altezza seduta 41 cm	Non compatibile con RS-6000288	NCO
<input type="radio"/> RS-6000087	Altezza seduta 42 cm		NCO
<input type="radio"/> RS-6000088	Altezza seduta 44 cm		NCO
<input type="radio"/> RS-6000089	Altezza seduta 46 cm		NCO
<input type="radio"/> RS-6000090	Altezza seduta 48 cm		NCO

Dimensioni seduta

Larghezze e Profondità

<input type="radio"/> RS-6000184	Larghezza seduta 42 cm		NCO
<input type="radio"/> RS-6000185	Larghezza seduta 44 cm		NCO
<input checked="" type="radio"/> RS-6000186	Larghezza seduta 46 cm		STD
<input type="radio"/> RS-6000187	Larghezza seduta 48 cm		NCO
<input type="radio"/> RS-6000188	Larghezza seduta 50 cm		NCO
<input type="radio"/> RS-6000189	Larghezza seduta 52 cm		NCO
<input type="checkbox"/> RS-6000190	Larghezza seduta 54 cm		€ 180
<input checked="" type="radio"/> RS-6000191	Profondità seduta 48 cm		STD
<input type="checkbox"/> RS-6000192	Profondità seduta 55 cm		€ 150
<input type="checkbox"/> RS-6000091	Dimensione alternativa del cuscino seduta. Specificare la misura (L x P) _____	Disponibile con acquisto cuscino SEGO	€ 180

Pannello Seduta in Metallo e Basi Seduta in Vinile

<input checked="" type="radio"/> RS-6000282	Base seduta in metallo L 36x P45 cm	Non compatibile con RS-6000288	STD
<input type="checkbox"/> RS-6000101	Base seduta - vinile		€ 340
<input type="checkbox"/> RS-6000103	Base seduta parzialmente tensionata in vinile		€ 380
<input type="checkbox"/> RS-6000104	Blocco cuscino anteriore (h 5 cm) rivestito in vinile		€ 90
<input type="checkbox"/> RS-6000105	Blocco cuscino posteriore (h 5 cm) rivestito in vinile		€ 90
<input type="checkbox"/> RS-6000106	Blocco cuscino posteriore (h 5 cm, profondità regolabile) in poliacrilico		€ 90

Cuscini seduta per base in metallo

Obbligatorio selezione base in metallo RS-6000282

<input type="checkbox"/>	BT-CSH-42	Cuscino in schiuma, con fodera in poliestere nero, H 5 cm (L 42,5 x P 45)	€ 40
<input type="checkbox"/>	BT-CSH-46	Cuscino in schiuma, con fodera in poliestere nero, H 5 cm (L 47,5 x P 48)	€ 40
<input type="checkbox"/>	BT-CSH-50	Cuscino in schiuma, con fodera in poliestere nero, H 5 cm (L 50 x P 48)	€ 40
<input type="checkbox"/>	RS-6000097	Cuscino anatomico in Air Mesh con velcro	€ 670
<input type="checkbox"/>	RS-6000099	Cuscino anatomico viscoelastico in Air Mesh con velcro	€ 720



Per cuscini posturali


Blake
Medical Distribution

RILE



Stealth Products

consultare gli appositi moduli d'ordine

Cuscini seduta SEGO con base integrata in legno

Non compatibile con base in metallo RS-6000282

<input type="checkbox"/>	RS-6000092	Cuscino contour in vinile	€ 465
<input type="checkbox"/>	RS-6000094	Cuscino contour parzialmente tensionato in Air Mesh	€ 630
<input type="checkbox"/>	RS-6000096	Cuscino anatomico in Air Mesh	€ 670
<input type="checkbox"/>	RS-6000098	Cuscino anatomico viscoelastico in Air Mesh, parzialmente in memory foam.	€ 720
<input type="checkbox"/>	RS-6000107	Finitura Air Mesh anziché in vinile (cuscino)	€ 110
<input type="checkbox"/>	RS-6000108	Finitura cuscino elasticizzata al posto del air mesh	€ 45


Supporti coscia

Non disponibili con RS-6000288, inclinazione elettrica anteriore seduta

<input type="checkbox"/>	RS-6000110	Supporti coscia imbottiti - Small (L 22 cm x H 11 cm)	€ 250
<input type="checkbox"/>	RS-6000111	Supporti coscia imbottiti - Large (L 36 cm x H 13 cm)	€ 250
<input type="checkbox"/>	RS-6000112	Supporti coscia imbottiti regolabili - Small (L 22 cm x H 11 cm)	€ 320
<input type="checkbox"/>	RS-6000113	Supporti coscia imbottiti regolabili - Large (L 36 cm x H 13 cm)	€ 320
<input type="checkbox"/>	RS-6000232	Supporti coscia in acrilico anzi che imbottiti	NCO

Solo con braccioli ribaltabili.

Solo con braccioli ribaltabili.

Obbligatorio selezionare supporti coscia.


SCHIENALI

● **RS-6000212** **Nessuno schienale**

Specificare distanza tubi schienale desiderata

STD
Struttura schienale

Selezione non necessaria in caso di acquisto di schienali SEGO

Verificare la distanza tubi necessaria per il corretto montaggio di schienali di terze parti.

●	RS-6000202	Distanza tubi schienale 40 cm (H 46 cm)	STD
<input type="checkbox"/>	RS-6000314	Distanza tubi schienale 48 cm per schienali di terze parti	€ 145
<input type="checkbox"/>	RS-6000666	Distanza tubi schienale 40 cm (H 37 cm)	€ 190

NEW

Disponibile solo con Schienale Elettrico 30°/45°

Schienale terze parti

- BT-BCK-* Schienale tensionabile con imbottitura:
- -M per distanza tubi 40 cm
 - -L per distanza tubi 48 cm

Non compatibile con Omni.



NCO

Per schienali posturali

tare gli appositi moduli d'ordine.


NB: per i suddetti schienali di larghezza da 43 cm a 50 cm è necessario selezionare distanza tubi 48 cm.

Potrebbero esserci limiti di montaggio con Omni.

Dimensioni schienale SEGO


<input type="radio"/>	RS-6000193	Larghezza schienale 42 cm	NCO
<input type="radio"/>	RS-6000194	Larghezza schienale 44 cm	NCO
<input type="radio"/>	RS-6000195	Larghezza schienale 46 cm	NCO
<input type="radio"/>	RS-6000196	Larghezza schienale 48 cm	NCO
<input type="radio"/>	RS-6000197	Larghezza schienale 50 cm	NCO
<input type="radio"/>	RS-6000198	Larghezza schienale 52 cm	NCO
<input type="checkbox"/>	RS-6000199	Larghezza schienale 54 cm	€ 160
<input type="radio"/>	RS-6000200	Altezza schienale 50 cm	NCO
<input type="checkbox"/>	RS-6000201	Altezza schienale 57 cm	€ 160
<input type="checkbox"/>	RS-6000115	Dimensione alternativa del cuscino schienale. Specificare la misura L_____ cm x H_____ cm	€ 270

Montaggio schienale

<input type="radio"/>	RS-6000423	Montaggio schienale basso (4 cm più bassa)	Non compatibile con schienale biomeccanico 45°		NCO
<input type="radio"/>	RS-6000424	Montaggio schienale standard			NCO
<input type="radio"/>	RS-6000425	Montaggio schienale alto (4 cm più in alto)	Non compatibile con schienale biomeccanico 45°		NCO





Schienali SEGO

Include distanza tubi 40 cm per tutte le misure



<input type="checkbox"/>	RS-6000116	Schienale contour con fodera in vinile (Avvolgenza 6,5 cm)		€ 650
<input type="checkbox"/>	RS-6000117	Schienale avvolgente con fodera in Air Mesh (Avvolgenza 11,5 cm)		€ 850
<input type="checkbox"/>	RS-6000118	Schienale avvolgente con fasce elastiche verticali e fodera traspirante AirMesh (Avvolgenza 11,5 cm)		€ 850
<input type="checkbox"/>	RS-6000119	Schienale avvolgente con fasce regolabili e tensionabili in orizzontale, fodera traspirante AirMesh (Avvolgenza 11,5 cm)		€ 850
<input type="checkbox"/>	RS-6000120	Schienale avvolgente flessibile con fasce regolabili e tensionabili in orizzontale; fodera traspirante AirMesh (Avvolgenza 11,5 cm)		€ 910
<input type="checkbox"/>	RS-6000121	Schienale extra avvolgente sagomato a fasce orizzontali regolabili e tensionabili con fodera traspirante AirMesh (Avvolgenza 14,5 cm)	 Non compatibile con RS-6000488	€ 910
<input type="checkbox"/>	RS-6000122	Schienale extra avvolgente flessibile, fasce regolabili e tensionabili in orizzontale con fodera traspirante AirMesh (Avvolgenza 14,5 cm)	 Non compatibile con RS-6000488	€ 910
<input type="checkbox"/>	RS-6000123	Finitura air mesh al posto del vinile (schienale)		€ 110
<input type="checkbox"/>	RS-6000124	Finitura schienale elasticizzata al posto del air mesh		€ 60



Accessori schienale

<input type="checkbox"/>	RS-6000676	Supporto lombare gonfiabile per schienale	NEW	Non compatibile con RS- 6000118	€ 160
<input type="checkbox"/>	RS-6000126	Supporto toracico Stealth Products, regolabile, destro (P 18 cm x H 13 cm)			€ 360
<input type="checkbox"/>	RS-6000127	Supporto toracico Stealth Products, regolabile, sinistro (P 18 cm x H 13 cm)			€ 360
<input type="checkbox"/>	RS-6000128	Reclinazione manuale regolabile con pistone a gas			€ 350
<input type="checkbox"/>	RS-6000129	Schienale abbattibile			€ 170








PEDANE MANUALI

Per le Pedane Elettriche, vedere la sezione LUCI E OPZIONI ELETTRICHE




Pedana centrale e Accessori

<input type="radio"/>	RS-6000130	Pedana centrale, angolo e altezza regolabili, poggiapiedi regolabile in angolazione		NCO
<input type="checkbox"/>	RS-6000460	Poggiapiedi piccolo regolabile in larghezza (19-26 cm)	Sostituisce piatto pedana standard.	€ 390
<input type="checkbox"/>	RS-6000461	Poggiapiedi grande regolabile in larghezza (25-33 cm)	Sostituisce piatto pedana standard.	€ 390
<input type="checkbox"/>	RS-6000415	Strato in schiuma ad alta densità e celle chiuse, spessore 5 mm	Non compatibile con RS-6000460/RS-6000461	€ 62
<input type="checkbox"/>	RS-6000411	Poggiapiedi indipendenti	Non compatibile con RS-6000460/RS-6000461	€ 280
<input type="checkbox"/>	RS-6000131	Pannelli poggiapolpacci		€ 170





Pedana swing-away e Accessori

<input checked="" type="checkbox"/>	RS-6000289	Pedane swing-away con fascia poggiapolpacci	Poggiapiedi regolabile in flessione-estensione		STD
<input type="checkbox"/>	RS-6000133	Pedane swing away con poggiapolpacci in PU regolabili in profondità	Poggiapiedi regolabile in flessione-estensione. Non compatibili con ruote anteriori da 10" o con forcelle ammortizzare per ruote da 9" nella trazione posteriore.		€ 190
<input type="checkbox"/>	RS-6000134	Pedane elevabili da 6° a 70°, con poggiapolpacci in PU regolabile in profondità	Elevazione per mezzo di pistone a gas. Poggiapiedi regolabile in flessione-estensione. Non compatibili con ruote anteriori da 10" o con forcelle ammortizzare per ruote da 9" nella trazione posteriore.		€ 540
<input type="checkbox"/>	RS-6000135	Poggiapolpacci imbottito al posto di quello in PU			€ 170
<input type="checkbox"/>	RS-6000136	Protezione ginocchio, destro			€ 60
<input type="checkbox"/>	RS-6000137	Protezione ginocchio, sinistro			€ 60
<input type="checkbox"/>	RS-6000142	Supporto amputati, destro			€ 198
<input type="checkbox"/>	RS-6000143	Supporto amputati, sinistro			€ 198





BRACCIOLI

<input type="radio"/>	RS-6000375	Braccioli estraibili, con fianchetto in ABS, regolabili in altezza e angolazione (29,5 - 37,5 cm) <small>Non compatibile con schienale biomeccanico</small>		NCO
<input checked="" type="radio"/>	RS-6000145	Braccioli ribaltabili, regolabili in altezza e angolazione <small>Disponibile solo per distanza tubi 40 cm</small>		STD
<input type="checkbox"/>	RS-6000377	Braccioli ribaltabili con regolazione extra di 4cm in altezza		€ 70
<input type="checkbox"/>	RS-6000545	Blocco bracciolo in posizione orizzontale e verticale lato dx <small>Non compatibile con schienale biomeccanico 73° o braccioli estraibili</small>		€ 300
<input type="checkbox"/>	RS-6000546	Blocco bracciolo in posizione orizzontale e verticale lato sx <small>Non compatibile con schienale biomeccanico 73° o braccioli estraibili</small>		€ 300

Imbottiture


<input checked="" type="radio"/>	RS-6000146	Imbottitura bracciolo in PU, 34 cm x 8 cm, destro		STD
<input checked="" type="radio"/>	RS-6000147	Imbottitura bracciolo in PU, 34 cm x 8 cm, sinistro		STD
<input type="checkbox"/>	RS-6000148	Imbottitura bracciolo soft in vinile, 30 cm x 8 cm, destro		€ 70
<input type="checkbox"/>	RS-6000149	Imbottitura bracciolo soft in vinile, 30 cm x 8 cm, sinistro		€ 70
<input type="checkbox"/>	RS-6000150	Imbottitura bracciolo soft in vinile, 40 cm x 8 cm, destro		€ 80
<input type="checkbox"/>	RS-6000151	Imbottitura bracciolo soft in vinile, 40 cm x 8 cm, sinistro		€ 80
<input type="checkbox"/>	RS-6000152	Imbottitura bracciolo a P in vinile, 40 cm x 12 cm, destro <small>Solo con braccioli estraibili.</small>		€ 100
<input type="checkbox"/>	RS-6000153	Imbottitura bracciolo a P in vinile, 40 cm x 12 cm, sinistro <small>Solo con braccioli estraibili.</small>		€ 100
<input type="checkbox"/>	RS-6000353	Bracciolo con finitura air mesh al posto del vinile		€ 110

Moduli posturali per arti superiori

<input type="checkbox"/>	PDG-1507130	Imbottitura Bracciolo Contour con Pad per la mano destra - 11 cm x 45 cm		€ 120
<input type="checkbox"/>	PDG-1507131	Imbottitura Bracciolo Contour con Pad per la mano sinistra - 11 cm x 45 cm		€ 120
<input type="checkbox"/>	MX-233053	Imbottitura bracciolo emiplegica con supporto palmare in PU a destra <small>Compatibile con imbottiture bracciolo emiplegico con supporto palmare</small>		€ 75
<input type="checkbox"/>	MX-233056 +MX-233050	Imbottitura bracciolo emiplegico con supporto palmare destro.		€ 240
<input type="checkbox"/>	MX-233057 +MX-233050	Imbottitura bracciolo emiplegico con supporto palmare destro.		€ 240





POGGIATESTA

Staffa in metallo con 3 links



<input type="checkbox"/>	RS-6000154	Staffa poggiatesta regolabile in altezza e profondità		€ 185
<input type="checkbox"/>	RS-6000155	Staffa poggiatesta regolabile in altezza, profondità e lateralmente		€ 210
<input type="radio"/>	RS-5000960	Attacco universale per montaggio poggiatesta di terze parti <small>Non compatibile con imbottiture RS-60001**</small>		NCO

Vedi pacchetti posturali a pg. 7

Imbottitura

<input type="checkbox"/>	RS-6000157	Poggiatesta in PU, piccolo L 14 cm x H 14 cm		€ 210
<input type="checkbox"/>	RS-6000158	Poggiatesta imbottito standard in vinile L 26 cm x H 13 cm		€ 210
<input type="checkbox"/>	RS-6000159	Poggiatesta imbottito, flessibile, piccolo, in vinile L 28 cm x H 8 cm		€ 210
<input type="checkbox"/>	RS-6000160	Poggiatesta imbottito, flessibile, grande, in vinile L 40 cm x H 11 cm		€ 210
<input type="checkbox"/>	RS-6000354	Finitura poggiatesta in Air Mesh al posto del vinile		€ 80

TAVOLINI

<input type="checkbox"/>	RS-6000161	Tavolino con scasso laterale per joystick	Montato sul lato opposto del joystick 	€ 340
<input type="checkbox"/>	RS-6000162	Tavolino per emiplegico	Montato sul lato opposto del joystick. 	€ 340
<input type="checkbox"/>	RS-6000166	Bordo anteriore del tavolino rialzato in materiale acrilico		€ 90
<input type="checkbox"/>	RS-6000167	Bordo destro del tavolino rialzato in materiale acrilico		€ 90
<input type="checkbox"/>	RS-6000168	Bordo sinistro del tavolino rialzato in materiale acrilico		€ 90



ACCESSORI

<input type="checkbox"/>	RS-6000441	Borsa per bracciolo destro (30 x 20 x 5 cm)		€ 50
<input type="checkbox"/>	RS-6000442	Borsa per bracciolo sinistro (30 x 20 x 5 cm)		€ 50
<input type="checkbox"/>	RS-6000298	Specchietto retrovisore lato destro		€ 50
<input type="checkbox"/>	RS-6000172	Specchietto retrovisore lato sinistro		€ 50
<input type="checkbox"/>	RS-6000173	Porta bastone/stampella lato destro	Per due bastoni/stampelle 	€ 70
<input type="checkbox"/>	RS-6000352	Porta bastone/stampella lato sinistro	Per due bastoni/stampelle 	€ 70
<input type="checkbox"/>	RS-6000174	Dispositivo salicordoli	Solo per trazione Posteriore con ruote da 14" e 9". Non disponibile con pedana centrale. 	€ 420
<input type="checkbox"/>	RS-6000176	Supporto per borsa o zaino (2 ganci) su staffa poggiatesta	Non compatibile con schienale biomeccanico 45°. 	€ 94
<input type="checkbox"/>	RS-6000410	Supporto per borsa o zaino (2 ganci) su staffa schienale		€ 94
<input type="checkbox"/>	RS-6000489	Copertura per carrozzina		€ 250
<input type="checkbox"/>	RS-8000046	Scaldamani		€ 1.450
<input type="checkbox"/>	RS-8000047	Cupola per scaldamani - spazio per entrambe le mani		€ 610
<input type="checkbox"/>	RS-6000632	Distanza da terra del pacco batteria maggiorata di 8mm	Disponibile solo con advanced con batterie da 50/ 60 Ah. Fornita di default con predisposizione DAHL.	€ 100
<input type="checkbox"/>	RS-6000538	Predisposizione per installazione sistema DAHL per auto, incluse 5 dadi DAHL*	Non compatibile con batterie da 76 o 100 Ah e ruote da 12". Obbligatorio selezionare RS-6000632	€ 620
<input type="checkbox"/>	RS-6000363	Predisposizione per installazione sistema DAHL per auto, inclusa piastra di bloccaggio DAHL*	Non compatibile con batterie da 76 o 100 Ah e ruote da 12". Obbligatorio selezionare RS-6000632	€ 840

*** NOTA BENE: Per qualsiasi informazione rivolgersi preventivamente al vostro installatore di fiducia di sistemi DAHL**






COMANDI SPECIALI
Disponibili solo per R-net
Modulo Omni 2 (Display con infrarossi e Bluetooth)

Non esclude selezione joystick. Selezionare joystick a pagina 6.

<input type="checkbox"/>	RS-6000070	Modulo Omni2 installato su braccetto fisso a destra		€ 1.250
<input type="checkbox"/>	RS-6000071	Modulo Omni2 installato su braccetto fisso a sinistra		€ 1.250
<input type="checkbox"/>	RS-6000072	Modulo Omni2 installato su braccetto swing-away a destra		€ 1.320
<input type="checkbox"/>	RS-6000073	Modulo Omni2 installato su braccetto swing-away a sinistra		€ 1.320
<input type="checkbox"/>	RS-6000627	Modulo Omni2 installato su braccetto swing-away con regolazione extra (±4cm) montata a destra		€ 1.360
<input type="checkbox"/>	RS-6000628	Modulo Omni2 installato su braccetto swing-away con regolazione extra (±4cm) montata a sinistra		€ 1.360






Comandi Speciali per OMNI
Obbligo selezione modulo OMNI2

Obbligatorio selezionare switch se non presente

<input type="checkbox"/>	RS-8000003	Micro joystick - Forza di attivazione 8,5 gr		€ 2.670
<input type="checkbox"/>	RS-8000004	Multi joystick - Forza di attivazione 50 gr		€ 2.570
<input type="checkbox"/>	RS-8000005	All-round Light joystick - Forza di attivazione 120 gr		€ 2.260
<input type="checkbox"/>	RS-8000007	All-round joystick - Forza di attivazione 250 gr		€ 1.330
<input type="checkbox"/>	RS-8000006	All-round Light joystick, comando al mento Forza di attivazione 120 gr	Include 2 switch satelliti e impugnatura a sfera in schiuma	€ 2.670
<input type="checkbox"/>	RS-8000008	All-round joystick, comando al mento Forza di attivazione 250 gr	Include 2 switch satelliti e impugnatura a sfera in schiuma	€ 1.910
<input type="checkbox"/>	RS-8000031	All-round joystick Heavy Duty - Forza di attivazione 650 gr		€ 2.670

Comandi Speciali per R-net
Omni non necessario

Obbligatorio selezionare switch se non presente










<input type="checkbox"/>	RS-8000032	Micro joystick - Forza di attivazione 8,5 gr		€ 3.080
<input type="checkbox"/>	RS-8000033	Multi joystick - Forza di attivazione 50 gr		€ 2.880
<input type="checkbox"/>	RS-8000034	All-round Light joystick - Forza di attivazione 120 gr		€ 2.360
<input type="checkbox"/>	RS-8000036	All-round joystick - Forza di attivazione 250 gr		€ 1.450
<input type="checkbox"/>	RS-8000035	All-round Light joystick, comando al mento - Forza di attivazione 120 gr	Include 2 switch satelliti e impugnatura a sfera in schiuma	€ 2.775
<input type="checkbox"/>	RS-8000037	All-round joystick, comando al mento - Forza di attivazione 250 gr	Include 2 switch satelliti e impugnatura a sfera in schiuma	€ 1.950
<input type="checkbox"/>	RS-8000038	All-round joystick Heavy Duty - Forza di attivazione 650 gr		€ 1.980

Montaggio del Comando Speciale
Obbligo di selezione di almeno un comando speciale

<input type="checkbox"/>	RS-8000009	Montaggio del comando Speciale sul bracciolo destro	€ 98
<input type="checkbox"/>	RS-8000010	Montaggio del comando Speciale sul bracciolo sinistro	€ 98




















Comando a capo senza fili

Obbligo di selezione di almeno un comando speciale

<input type="checkbox"/>	MV-M013-61	Bretellaggio per comando a mento		€ 1.200
<input type="checkbox"/>	BT-M013-KIT	Kit montaggio Comando Speciale R-net per brellaggio per comando a mento	<p>Obbligatorio selezionare Bretellaggio per comando a mento. Include due braccetti con pulsanti DX e SX. Non disponibile per All-round.</p> 	€ 990
<input type="checkbox"/>	BT-IDCH-M	Pettorina per comando a mento, include kit di montaggio Comando Speciale R-net	<p>Include due braccetti con pulsanti DX e SX. Non disponibile per All-round.</p> 	€ 1.590
<input type="checkbox"/>	RS-8000012	Comando a mento con braccetto swing-away manuale orizzontale, destro		€ 1.640
<input type="checkbox"/>	RS-8000030	Comando a mento con braccetto swing-away manuale orizzontale, sinistro		€ 1.640
<input type="checkbox"/>	RS-8000013	Braccetto swing-away elettrico orizzontale montato a destra		€ 2.980
<input type="checkbox"/>	RS-8000014	Braccetto swing-away elettrico orizzontale montato a sinistra		€ 2.980
<input type="checkbox"/>	RS-8000015	Braccetto swing-away elettrico verticale, montato a destra		€ 2.980
<input type="checkbox"/>	RS-8000016	Braccetto swing-away elettrico verticale, montato a sinistra		€ 2.980

Pulsanti Switch

Non Disponibili per Joystick R-net Led e VR2

<input type="checkbox"/>	RS-6000081	Switch Ø 17mm, rosso		€ 160
<input type="checkbox"/>	RS-6000082	Switch Ø 17mm, verde		€ 160
<input type="checkbox"/>	RS-6000490	Switch Ø 17mm, giallo		€ 160
<input type="checkbox"/>	RS-6000491	Switch Ø 17mm, blu		€ 160
<input type="checkbox"/>	RS-8000049	Switch GooseNeck Ø 17mm, rosso		€ 270
<input type="checkbox"/>	RS-8000050	Switch GooseNeck Ø 17mm, verde		€ 270
<input type="checkbox"/>	RS-6000083	Switch Ø 30mm, rosso		€ 170
<input type="checkbox"/>	RS-6000084	Switch Ø 30mm, verde		€ 170
<input type="checkbox"/>	RS-6000492	Switch Ø 30mm, giallo		€ 170
<input type="checkbox"/>	RS-6000493	Switch Ø 30mm, blu		€ 170
<input type="checkbox"/>	RS-6000388	Switch Ø 50mm, rosso		€ 170
<input type="checkbox"/>	RS-6000389	Switch Ø 50mm, verde		€ 170
<input type="checkbox"/>	RS-6000494	Switch Ø 50mm, giallo		€ 170
<input type="checkbox"/>	RS-6000495	Switch Ø 50mm, blu		€ 170
<input type="checkbox"/>	RS-6000496	Switch Ø 63mm, rosso		€ 205
<input type="checkbox"/>	RS-6000497	Switch Ø 63mm, verde		€ 205
<input type="checkbox"/>	RS-6000498	Switch Ø 63mm, giallo		€ 205
<input type="checkbox"/>	RS-6000499	Switch Ø 63mm, blu		€ 205
<input type="checkbox"/>	RS-8000044	Pulsante con microilluminazione		€ 300

NOTE