

# SANBA

Carrozzina elettronica

## Modulo d'ordine

### Configurazione standard

A partire da €4.400

- Colore telaio grigio scuro con finiture azzurre
- Trazione Posteriore
- Motori 350 W con velocità massima di 10 km/h
- Batterie da 50Ah
- Caricabatterie da 24V / 8A
- Ruote grandi da 14", pneumatiche antiforo, grigie
- Ruote piccole da 9", pneumatiche antiforo, grigie
- Luci al LED ed indicatori di direzione
- Basculamento elettrico a 25°
- Modulo joystick VR2 Seat & Lights, centralina da 70A
- Staffa joystick swing-away montata a destra
- Altezza seduta regolabile da 42,5 cm a 47,5 cm, impostata a 45 cm
- Profondità seduta regolabile da 41 cm a 51 cm, impostata a 48 cm
- Cuscino in schiuma alto 5 cm
- Struttura schienale regolabile in inclinazione
- Schienale tensionabile imbottito con fasce in velcro
- Pedane swing-away 80° con fermatallon
- Braccioli estraibili, regolabili in altezza e larghezza con imb. in PU
- Routine antiribaltamento
- Portata massima 136 kg
- Ganci per il trasporto ISO 7176-19



 **DIETZ GROUP**

### ATTENZIONE

Inviare l'ordine via email a [commerciale@bodytechitalia.it](mailto:commerciale@bodytechitalia.it) oppure via fax al numero 0187-940142

L'immagine potrebbe discostarsi dalla configurazione standard.

Siete tenuti a NON indicare dati personali e sensibili dell'utente, in conformità del Regolamento generale sulla protezione dei dati n. 2016/679.

In fase di produzione alcune combinazioni di opzioni selezionate sulla scheda d'ordine potrebbero risultare NON possibili.

Qualora non venissero effettuate scelte nella scheda d'ordine verrà inviato il prodotto nella configurazione standard.

Prezzi, configurazioni, caratteristiche tecniche ed estetiche, possono subire modifiche in qualsiasi momento, a seguito di variazioni di mercato o errori tipografici.

Ordine  Preventivo

Legenda simboli: ● Standard ○ Opzione senza sovrapprezzo □ Opzione a pagamento

### Dati di fatturazione

Ragione sociale: \_\_\_\_\_

Indirizzo: \_\_\_\_\_

Comune: \_\_\_\_\_

CAP e Provincia: \_\_\_\_\_

E-mail: \_\_\_\_\_

Telefono: \_\_\_\_\_

### Vs Riferimenti Ordine

Numero d'ordine: \_\_\_\_\_

Data ordine: \_\_\_\_\_

### Note

### Dati di spedizione

(se diversi da quelli di fatturazione)

Indirizzo: \_\_\_\_\_

Comune: \_\_\_\_\_

CAP e Provincia: \_\_\_\_\_

E-mail: \_\_\_\_\_

Telefono: \_\_\_\_\_

### Contatti per l'ordine

Tecnico Ortopedico: \_\_\_\_\_

Cellulare: \_\_\_\_\_

Referente Acquisti: \_\_\_\_\_

Telefono: \_\_\_\_\_

## SEDUTA

Scegli la misura:

Braccioli regolabili in larghezza fino a +10 cm \*


<input type="radio"/>	DR-377301	<b>SanBa</b> - larghezza seduta 41 cm *	NCO
<input type="radio"/>	DR-377302	<b>SanBa</b> - larghezza seduta 46 cm*	NCO
<input checked="" type="radio"/>		<b>Profondità seduta regolabile da 41 cm a 51 cm, impostata a 48 cm</b>	<b>STD</b>
<input checked="" type="radio"/>		<b>Altezza seduta regolabile da 42,5 cm a 47,5 cm, impostata a 45 cm</b>	<b>STD</b>

## OPZIONI ELETTRICHE

<input type="checkbox"/>	DR-377202	Schienale reclinabile elettricamente 0-30°	€ 420
<input checked="" type="checkbox"/>	<b>DR-377203</b>	<b>Basculamento elettrico 0-25°</b>	<b>STD</b>

## COMANDO





Sistema di guida

<input checked="" type="checkbox"/>	<b>DR-377137</b>	<b>Joystick VR2 (comanda fino a due attuatori)</b>	 <b>STD</b>
<input checked="" type="checkbox"/>	<b>DR-377142</b>	<b>Staffa di montaggio Swing-Away</b>	<b>STD</b>

Montaggio

<input checked="" type="checkbox"/>	<b>DR-377141-DX</b>	<b>Joystick montato a destra</b>	<b>STD</b>
<input type="checkbox"/>	DR-377141-SX	Joystick montato a sinistra	NCO

Impugnature





	<b>Bodypoint'</b>			
<input type="checkbox"/>	BO-PC101B	Impugnatura Ergonomica a Forma di U da 3" Stelo da 1/4"		€ 90
<input type="checkbox"/>	BO-PC102B	Impugnatura Ergonomica a Forma di U da 4" Stelo da 1/4"		€ 90
<input type="checkbox"/>	BO-PC104B	Impugnatura Dritta da 6" - Stelo da 1/4"		€ 90

## PACCHETTI POSTURALI PER SANBA



<input type="checkbox"/>	<b>PACCHETTO POSTURA PER SANBA 41 CM</b>		
PACK-ALBR-GV	<b>COMPOSIZIONE DEL PACCHETTO</b>	<b>PREZZO</b>	
ADI-ALBR16S*2	Schienale ADI in Alluminio, H 40 cm, attacchi fissi <input type="checkbox"/> Attivo 6cm (A) <input type="checkbox"/> Avvolgente 10 cm (D) Cuscino GEO-MATRIX™ Vinga		€ 1.250
BLK-GV****	<input type="checkbox"/> 40x40 cm <input type="checkbox"/> 40x45 cm <input type="checkbox"/> 40x50 cm <input type="checkbox"/> 43x43 cm <input type="checkbox"/> 43x48 cm <input type="checkbox"/> 45x45 cm <input type="checkbox"/> 45x50 cm		
<input type="checkbox"/>	<b>PACCHETTO POSTURA PER SANBA 46 CM</b>		
PACK-ALBR-GV	<b>COMPOSIZIONE DEL PACCHETTO</b>	<b>PREZZO</b>	
ADI-ALBR18S*2	Schienale ADI in Alluminio, H 40 cm, attacchi fissi <input type="checkbox"/> Attivo 6cm (A) <input type="checkbox"/> Avvolgente 10 cm (D) Cuscino GEO-MATRIX™ Vinga		€ 1.250
BLK-GV****	<input type="checkbox"/> 45x45 cm <input type="checkbox"/> 45x50 cm <input type="checkbox"/> 48x48 cm <input type="checkbox"/> 50x45 cm <input type="checkbox"/> 50x50 cm		

## POSIZIONAMENTO BODYPOINT


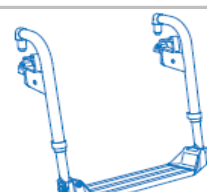
 <b>Bodypoint*</b>	Cintura pelvica imbottita a 2 punti - Trazione Doppia -		<i>Vedi listino</i>	
<input type="checkbox"/>	BO-HB216*-A1 Sgancio Laterale			
	<input type="checkbox"/> S <input type="checkbox"/> M <input type="checkbox"/> L			
<input type="checkbox"/>	BO-SH290*-B6	Bretellaggio PivotFit Statico Serie MD		<i>Vedi listino</i>
	<input type="checkbox"/> S <input type="checkbox"/> M <input type="checkbox"/> L			
<input type="checkbox"/>	BO-SP110*	Fascia per torace, addome o arti inferiori Indicare la larghezza:		€ 118
	<input type="checkbox"/> S (8 cm) <input type="checkbox"/> L (11 cm) <input type="checkbox"/> XL (15 cm)			

## PEDANE SWING-AWAY

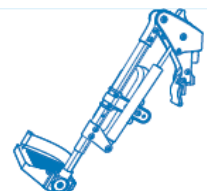
### Parte superiore pedana

<input type="checkbox"/>	DR-640000	Pedana swing away 70°	€ 160
<input checked="" type="checkbox"/>	<b>DR-640080</b>	<b>Pedana swing away 80°</b>	<b>STD</b>
<input type="checkbox"/>	DR-640001	Pedana swing away 90°	€ 160

### Poggiapiedi


<input checked="" type="checkbox"/>	<b>DR-6400STD</b>	<b>Estensione pedana con poggiapiedi ribaltabile, incluso fermatallone</b>		<b>STD</b>
<input type="checkbox"/>	DR-640011	<b>Pedana unica</b> in alluminio ribaltabile e regolabile in angolazione, incluso poggiapolpacci		€ 390

## PEDANE ELEVABILI

<input type="checkbox"/>	DR-640035 + DR-640036	Pedane elevabili swing away, <b>paio</b> , inclusi poggiolpacci		€ 420
--------------------------	-----------------------------	---	---	-------

## POGGIATESTA

Struttura schienale a sezione quadra 17 mm per poggiatesta

<input type="checkbox"/>	DR-PACK-CP-PUB	Poggiatesta Comfort Plus 36 x 14,5 cm + Staffa fissa ad altezza reg. sez.13 mm, incluso adattatore		€ 350
<input type="radio"/>	DR-AD-PG	Adattatore per poggiatesta sezione quadra 13 mm		NCO

## ACCESSORI

<input type="checkbox"/>	DR-640028	Specchietto Retrovisore montato dal lato joystick	€ 90
<input type="checkbox"/>	DR-640029	Specchietto Retrovisore montato dal lato opposto al joystick	€ 90
<input type="checkbox"/>	DR-640030	Porta bastone montato a sinistra	€ 70
<input type="checkbox"/>	DR-640031	Porta bastone montato a destra	€ 70